

Tissu économique

Zone étudiée

QP Les 3 Fontaines (QP045014)

Zones de comparaison

Commune 2019 : Saint-Jean-de-la-Ruelle

EPCI 2015 : CA Orléans Val de Loire (Agglo)

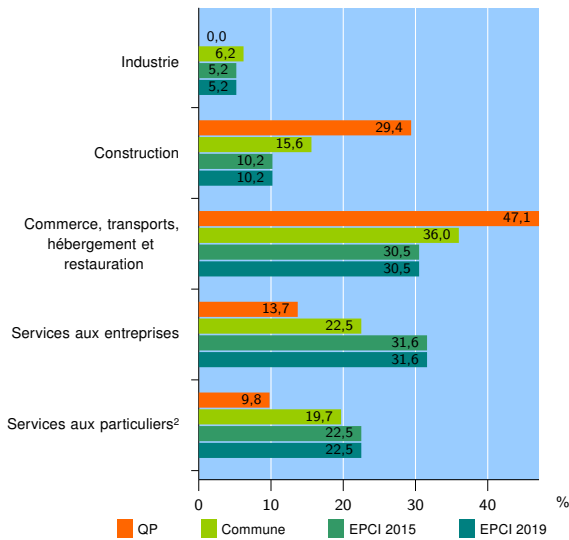
EPCI 2019 : Orléans Métropole

Activité des établissements

| | QP | Commune | EPCI 2015 | EPCI 2019 |
|---|-----------|------------|---------------|---------------|
| Nombre d'établissements | 51 | 822 | 18 317 | 18 317 |
| Industrie | 0 | 51 | 959 | 959 |
| Construction | 15 | 128 | 1 868 | 1 868 |
| Commerce, transports, hébergement et restauration | 24 | 296 | 5 584 | 5 584 |
| Dont : commerce de gros ¹ | 3 | 41 | 788 | 788 |
| commerce de détail ¹ | 13 | 141 | 2 578 | 2 578 |
| Services aux entreprises | 7 | 185 | 5 781 | 5 781 |
| Services aux particuliers ² | 5 | 162 | 4 125 | 4 125 |
| Dont : enseignement, santé et action sociale | 3 | 102 | 2 583 | 2 583 |

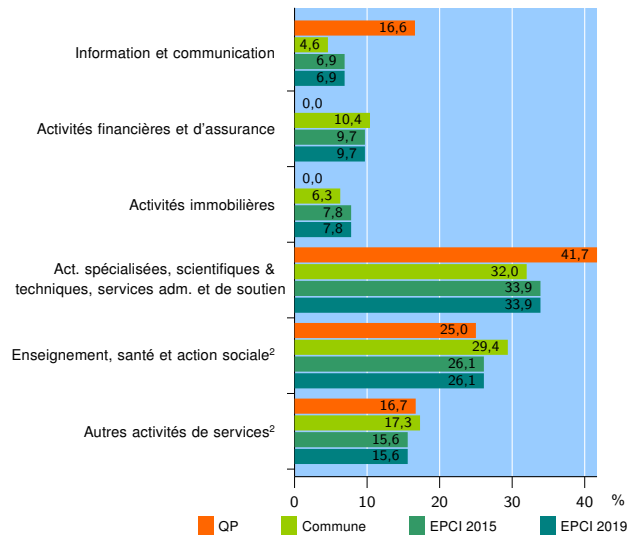
Source : Insee, Répertoire des entreprises et des établissements³ (Sirene) au 31/12/2017

Activité des établissements



Source : Insee, Répertoire des entreprises et des établissements³ (Sirene) au 31/12/2017

Activité des établissements de service



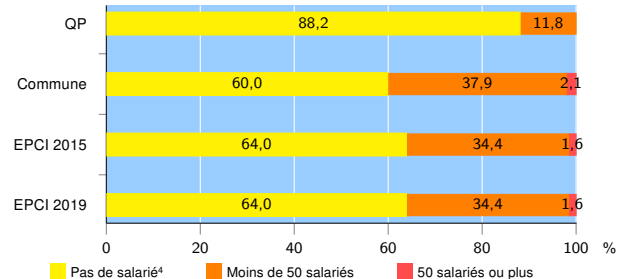
Source : Insee, Répertoire des entreprises et des établissements³ (Sirene) au 31/12/2017

Démographie d'établissements

| | QP | Commune | EPCI 2015 | EPCI 2019 |
|--|-------------|-------------|--------------|--------------|
| Créations et transferts d'établissements | 20 | 161 | 3 773 | 3 773 |
| Part des transferts (%) | 5,0 | 18,6 | 22,0 | 22,0 |
| Part des créations (%) | 95,0 | 81,4 | 78,0 | 78,0 |
| Part de micro-entrepreneurs parmi les créations d'établissements (%) | 52,6 | 42,0 | 42,0 | 42,0 |
| Taux de créations et transferts (%) | 39,2 | 19,6 | 20,6 | 20,6 |

Source : Insee, Répertoire des entreprises et des établissements³ (Sirene) en 2018

Taille des établissements



Source : Insee, Répertoire des entreprises et des établissements³ (Sirene) au 31/12/2017

¹ : À l'exception des automobiles et des motocycles

² : Les services aux particuliers sont composés de l'enseignement, santé et action sociale ainsi que des autres activités de service

³ : Établissements du champ marchand non agricole

⁴ : Y compris inconnu et non enregistré

Signes conventionnels utilisés

s : secret statistique (y compris entre indicateurs et entre zones géographiques)

nd : données non disponibles ou non diffusables (ex. mauvaise qualité de géolocalisation)

/// : absence de résultat due à la nature des choses (ex. pas d'EPCI 2015)