

## Tissu économique

### Zone étudiée

QP Pont Bordeaux (QP045013)

### Zones de comparaison

Commune 2022 : Saint-Jean-de-Braye

EPCI 2015 : CA Orléans Val de Loire (Agglo)

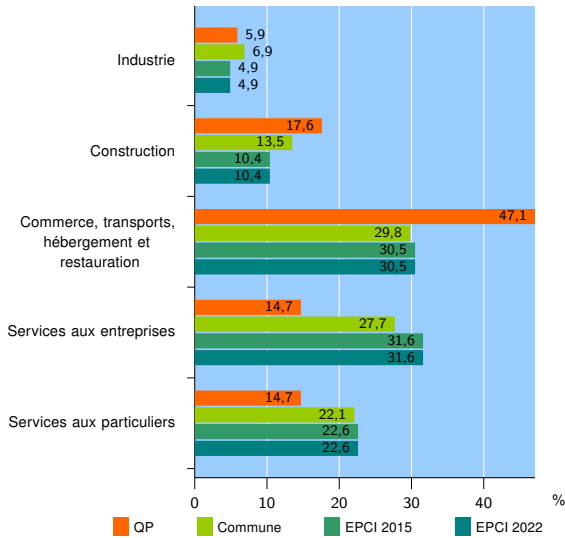
EPCI 2022 : Orléans Métropole

### Activité des établissements

	QP	Commune	EPCI 2015	EPCI 2022
<b>Nombre d'établissements</b>	<b>34</b>	<b>1 337</b>	<b>21 737</b>	<b>21 737</b>
Industrie	2	92	1 074	1 074
Construction	6	181	2 251	2 251
Commerce, transports, hébergement et restauration	16	398	6 638	6 638
Dont : commerce de gros <sup>1</sup>	1	86	928	928
commerce de détail <sup>1</sup>	6	99	2 681	2 681
Services aux entreprises	5	371	6 868	6 868
Services aux particuliers	5	295	4 906	4 906
Dont : enseignement, santé et action sociale	3	172	3 037	3 037

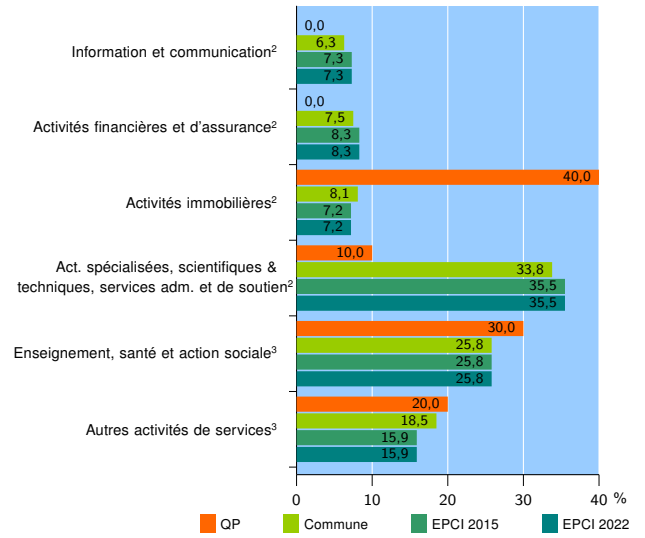
Source : Insee, Répertoire des entreprises et des établissements<sup>4</sup> (Sirene) au 31/12/2020

### Activité des établissements



Source : Insee, Répertoire des entreprises et des établissements<sup>4</sup> (Sirene) au 31/12/2020

### Activité des établissements de service



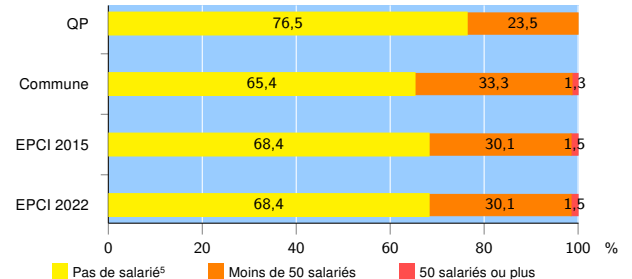
Source : Insee, Répertoire des entreprises et des établissements<sup>4</sup> (Sirene) au 31/12/2020

### Démographie d'établissements

	QP	Commune	EPCI 2015	EPCI 2022
<b>Créations et transferts d'établissements</b>	<b>17</b>	<b>317</b>	<b>5 410</b>	<b>5 410</b>
Part des transferts (%)	0,0	16,7	19,3	19,3
Part des créations (%)	100,0	83,3	80,7	80,7
Part de micro-entrepreneurs parmi les créations d'établissements (%)	88,2	66,7	64,7	64,7
<b>Taux de créations et transferts (%)</b>	<b>50,0</b>	<b>23,7</b>	<b>24,9</b>	<b>24,9</b>

Source : Insee, Répertoire des entreprises et des établissements<sup>4</sup> (Sirene) en 2021

### Taille des établissements



Source : Insee, Répertoire des entreprises et des établissements<sup>4</sup> (Sirene) au 31/12/2020

<sup>1</sup> : À l'exception des automobiles et des motocycles

<sup>2</sup> : Services aux entreprises

<sup>3</sup> : Services aux particuliers

<sup>4</sup> : Établissements du champ marchand non agricole

<sup>5</sup> : Y compris inconnu et non enregistré

### Signes conventionnels utilisés

s : secret statistique (y compris entre indicateurs et entre zones géographiques)

nd : donnée non disponible ou non diffusable

/// : donnée non calculable (ex. pas d'EPCI 2015)