

## Tissu économique

### Zone étudiée

QP Andriillons Ormes Du mail (QP045007)

### Zones de comparaison

Commune 2021 : Fleury-les-Aubrais

EPCI 2015 : CA Orléans Val de Loire (Agglo)

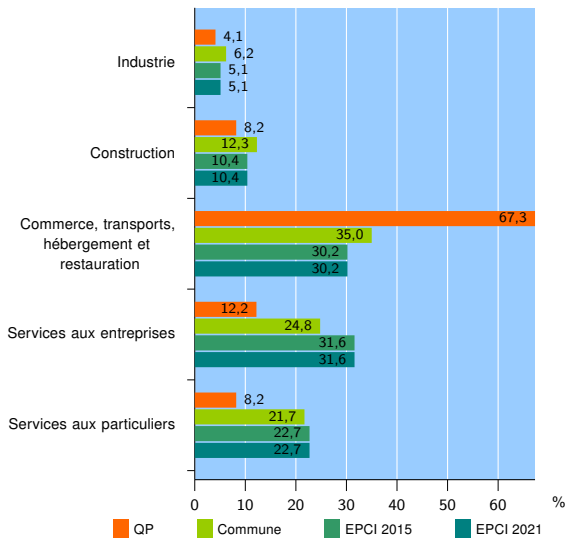
EPCI 2021 : Orléans Métropole

### Activité des établissements

	QP	Commune	EPCI 2015	EPCI 2021
<b>Nombre d'établissements</b>	<b>49</b>	<b>1 216</b>	<b>20 372</b>	<b>20 372</b>
Industrie	2	75	1 040	1 040
Construction	4	150	2 113	2 113
Commerce, transports, hébergement et restauration	33	426	6 150	6 150
Dont : commerce de gros <sup>1</sup>	1	43	864	864
commerce de détail <sup>1</sup>	18	182	2 634	2 634
Services aux entreprises	6	301	6 446	6 446
Services aux particuliers	4	264	4 623	4 623
Dont : enseignement, santé et action sociale	2	154	2 892	2 892

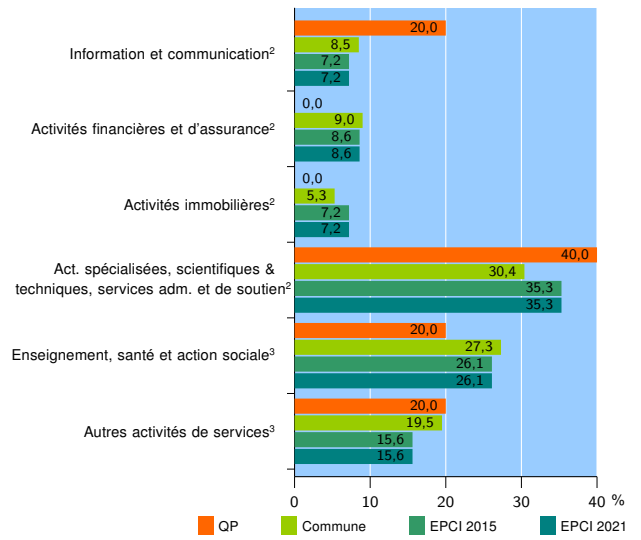
Source : Insee, Répertoire des entreprises et des établissements<sup>4</sup> (Sirene) au 31/12/2019

### Activité des établissements



Source : Insee, Répertoire des entreprises et des établissements<sup>4</sup> (Sirene) au 31/12/2019

### Activité des établissements de service



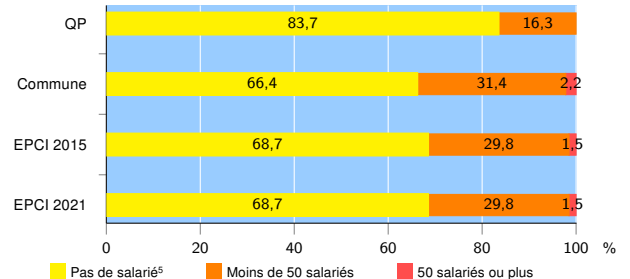
Source : Insee, Répertoire des entreprises et des établissements<sup>4</sup> (Sirene) au 31/12/2019

### Démographie d'établissements

	QP	Commune	EPCI 2015	EPCI 2021
<b>Créations et transferts d'établissements</b>	<b>18</b>	<b>289</b>	<b>4 381</b>	<b>4 381</b>
Part des transferts (%)	5,6	14,2	18,3	18,3
Part des créations (%)	94,4	85,8	81,7	81,7
Part de micro-entrepreneurs parmi les créations d'établissements (%)	88,2	71,4	63,4	63,4
<b>Taux de créations et transferts (%)</b>	<b>36,7</b>	<b>23,8</b>	<b>21,5</b>	<b>21,5</b>

Source : Insee, Répertoire des entreprises et des établissements<sup>4</sup> (Sirene) en 2020

### Taille des établissements



Source : Insee, Répertoire des entreprises et des établissements<sup>4</sup> (Sirene) au 31/12/2019

<sup>1</sup> : À l'exception des automobiles et des motocycles

<sup>2</sup> : Services aux entreprises

<sup>3</sup> : Services aux particuliers

<sup>4</sup> : Établissements du champ marchand non agricole

<sup>5</sup> : Y compris inconnu et non enregistré

### Signes conventionnels utilisés

s : secret statistique (y compris entre indicateurs et entre zones géographiques)

nd : donnée non disponible ou non diffusable

/// : donnée non calculable (ex. pas d'EPCI 2015)