

## Tissu économique

### Zone étudiée

QP Niqueux Bruère - Marcel Pagnol (QP037003)

### Zones de comparaison

Commune 2019 : La Riche

EPCI 2015 : CA Tours (Plus)

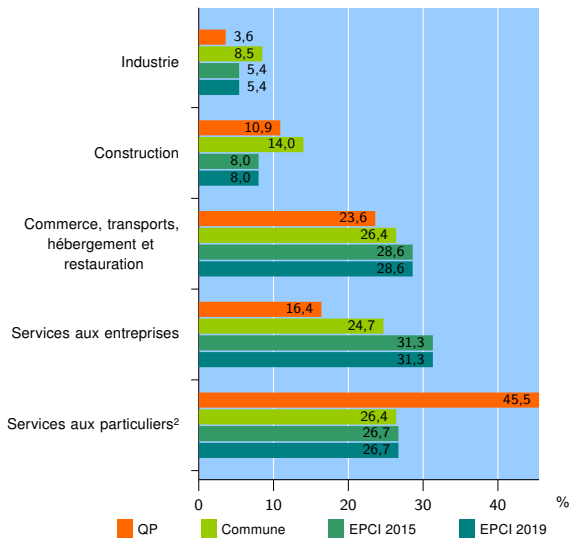
EPCI 2019 : Tours Métropole Val de Loire

### Activité des établissements

	QP	Commune	EPCI 2015	EPCI 2019
<b>Nombre d'établissements</b>	<b>55</b>	<b>542</b>	<b>20 651</b>	<b>20 651</b>
Industrie	2	46	1 115	1 115
Construction	6	76	1 645	1 645
Commerce, transports, hébergement et restauration	13	143	5 902	5 902
Dont : commerce de gros <sup>1</sup>	0	20	818	818
commerce de détail <sup>1</sup>	9	78	2 679	2 679
Services aux entreprises	9	134	6 477	6 477
Services aux particuliers <sup>2</sup>	25	143	5 512	5 512
Dont : enseignement, santé et action sociale	21	103	3 909	3 909

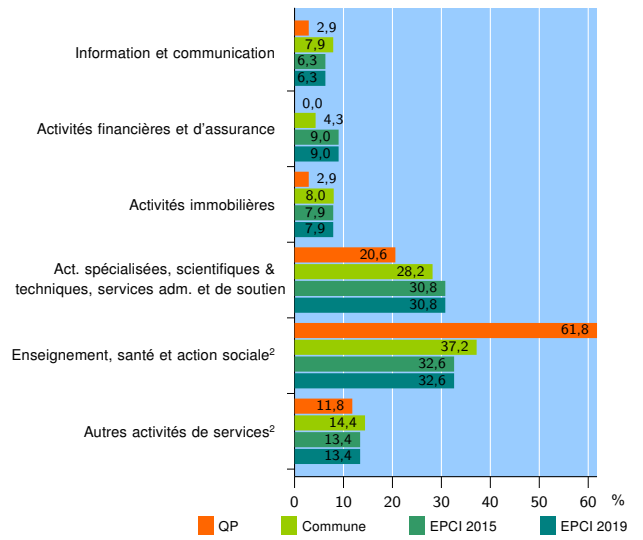
Source : Insee, Répertoire des entreprises et des établissements<sup>3</sup> (Sirene) au 31/12/2017

### Activité des établissements



Source : Insee, Répertoire des entreprises et des établissements<sup>3</sup> (Sirene) au 31/12/2017

### Activité des établissements de service



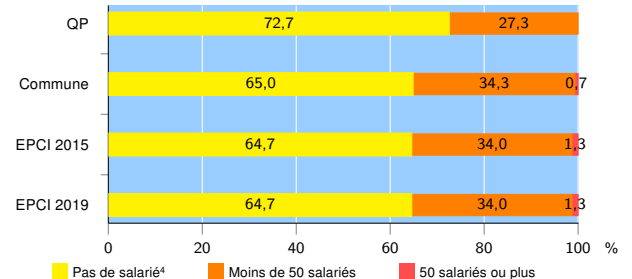
Source : Insee, Répertoire des entreprises et des établissements<sup>3</sup> (Sirene) au 31/12/2017

### Démographie d'établissements

	QP	Commune	EPCI 2015	EPCI 2019
<b>Créations et transferts d'établissements</b>	<b>17</b>	<b>135</b>	<b>4 594</b>	<b>4 594</b>
Part des transferts (%)	11,8	22,2	23,5	23,5
Part des créations (%)	88,2	77,8	76,5	76,5
Part de micro-entrepreneurs parmi les créations d'établissements (%)	80,0	63,8	58,9	58,9
<b>Taux de créations et transferts (%)</b>	<b>30,9</b>	<b>24,9</b>	<b>22,2</b>	<b>22,2</b>

Source : Insee, Répertoire des entreprises et des établissements<sup>3</sup> (Sirene) en 2018

### Taille des établissements



Source : Insee, Répertoire des entreprises et des établissements<sup>3</sup> (Sirene) au 31/12/2017

<sup>1</sup> : À l'exception des automobiles et des motocycles

<sup>2</sup> : Les services aux particuliers sont composés de l'enseignement, santé et action sociale ainsi que des autres activités de service

<sup>3</sup> : Établissements du champ marchand non agricole

<sup>4</sup> : Y compris inconnu et non enregistré

### Signes conventionnels utilisés

s : secret statistique (y compris entre indicateurs et entre zones géographiques)  
nd : données non disponibles ou non diffusables (ex. mauvaise qualité de géolocalisation)  
/// : absence de résultat due à la nature des choses (ex. pas d'EPCI 2015)