

Tissu économique

Zone étudiée

QP Nation Bernardines (QP036004)

Zones de comparaison

Commune 2021 : Issoudun

EPCI 2015 : CC du Pays d'Issoudun

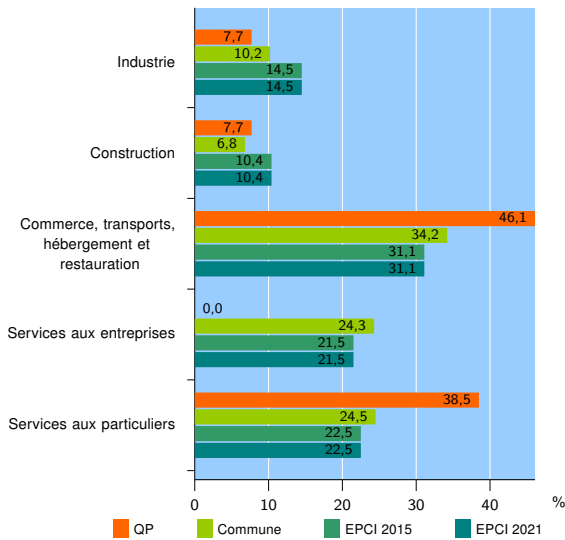
EPCI 2021 : CC du Pays d'Issoudun

Activité des établissements

	QP	Commune	EPCI 2015	EPCI 2021
Nombre d'établissements	13	705	1 053	1 053
Industrie	1	72	153	153
Construction	1	48	109	109
Commerce, transports, hébergement et restauration	6	241	328	328
Dont : commerce de gros ¹	0	32	44	44
commerce de détail ¹	3	116	148	148
Services aux entreprises	0	171	226	226
Services aux particuliers	5	173	237	237
Dont : enseignement, santé et action sociale	3	111	145	145

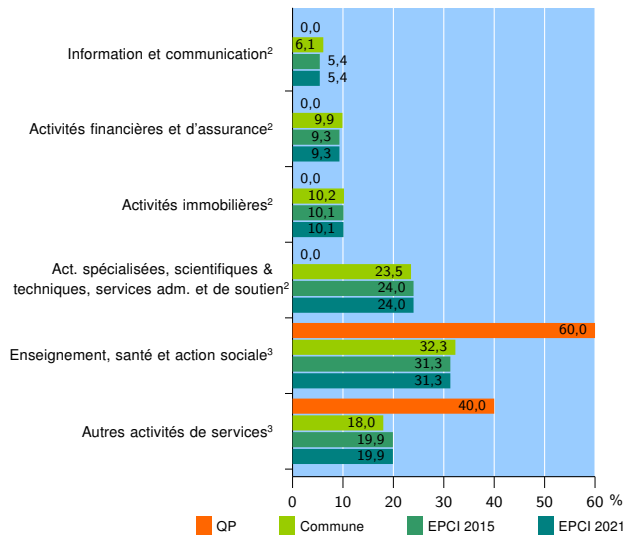
Source : Insee, Répertoire des entreprises et des établissements⁴ (Sirene) au 31/12/2019

Activité des établissements



Source : Insee, Répertoire des entreprises et des établissements⁴ (Sirene) au 31/12/2019

Activité des établissements de service



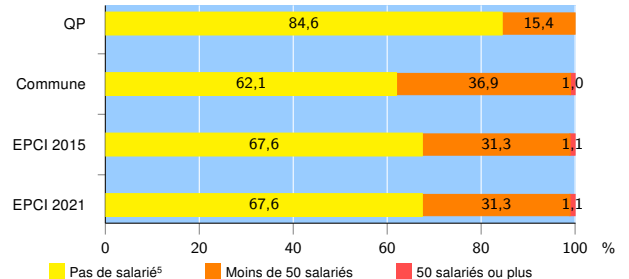
Source : Insee, Répertoire des entreprises et des établissements⁴ (Sirene) au 31/12/2019

Démographie d'établissements

	QP	Commune	EPCI 2015	EPCI 2021
Créations et transferts d'établissements	4	84	128	128
Part des transferts (%)	25,0	19,0	16,4	16,4
Part des créations (%)	75,0	81,0	83,6	83,6
Part de micro-entrepreneurs parmi les créations d'établissements (%)	100,0	64,7	63,6	63,6
Taux de créations et transferts (%)	30,8	11,9	12,2	12,2

Source : Insee, Répertoire des entreprises et des établissements⁴ (Sirene) en 2020

Taille des établissements



Source : Insee, Répertoire des entreprises et des établissements⁴ (Sirene) au 31/12/2019

¹ : À l'exception des automobiles et des motocycles

² : Services aux entreprises

³ : Services aux particuliers

⁴ : Établissements du champ marchand non agricole

⁵ : Y compris inconnu et non enregistré

Signes conventionnels utilisés

s : secret statistique (y compris entre indicateurs et entre zones géographiques)

nd : donnée non disponible ou non diffusable

/// : donnée non calculable (ex. pas d'EPCI 2015)