

Tissu économique

Zone étudiée

QP Beaulieu (QP036001)

Zones de comparaison

Commune 2021 : Châteauroux

EPCI 2015 : CA Castelroussine

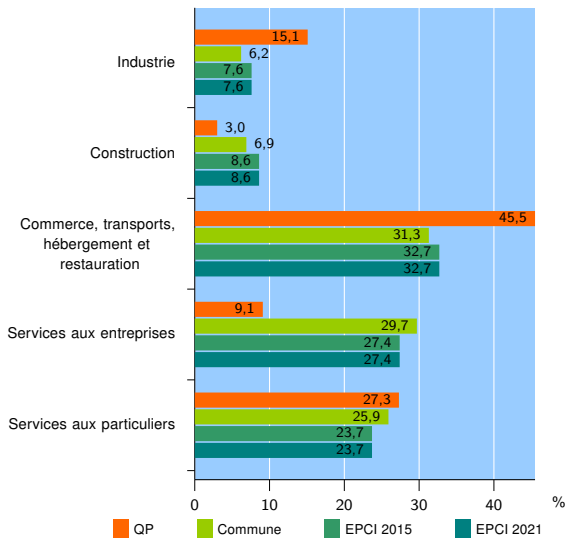
EPCI 2021 : CA Châteauroux Métropole

Activité des établissements

	QP	Commune	EPCI 2015	EPCI 2021
Nombre d'établissements	33	2 976	4 819	4 819
Industrie	5	184	365	365
Construction	1	205	415	415
Commerce, transports, hébergement et restauration	15	931	1 578	1 578
Dont : commerce de gros ¹	1	98	191	191
commerce de détail ¹	7	423	693	693
Services aux entreprises	3	885	1 320	1 320
Services aux particuliers	9	771	1 141	1 141
Dont : enseignement, santé et action sociale	7	504	701	701

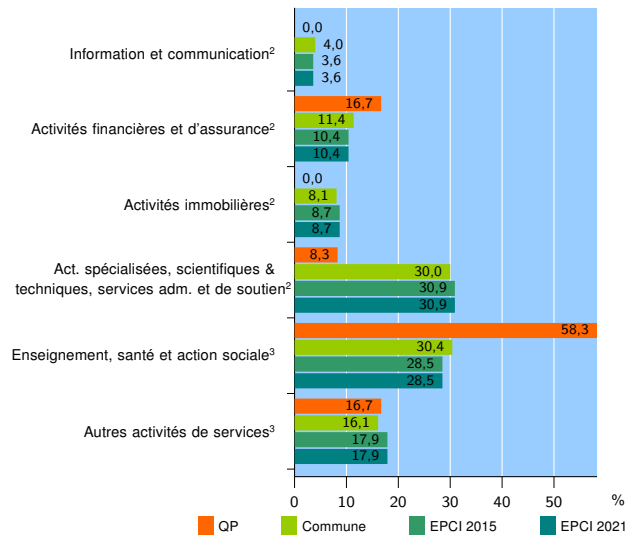
Source : Insee, Répertoire des entreprises et des établissements⁴ (Sirene) au 31/12/2019

Activité des établissements



Source : Insee, Répertoire des entreprises et des établissements⁴ (Sirene) au 31/12/2019

Activité des établissements de service



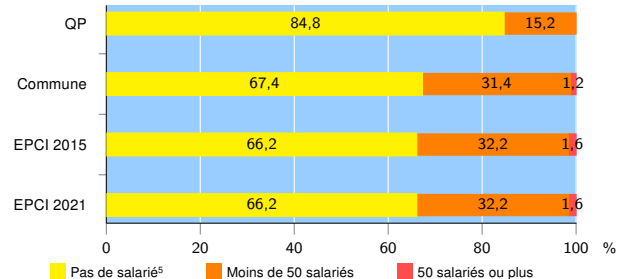
Source : Insee, Répertoire des entreprises et des établissements⁴ (Sirene) au 31/12/2019

Démographie d'établissements

	QP	Commune	EPCI 2015	EPCI 2021
Créations et transferts d'établissements	11	555	795	795
Part des transferts (%)	0,0	15,9	16,6	16,6
Part des créations (%)	100,0	84,1	83,4	83,4
Part de micro-entrepreneurs parmi les créations d'établissements (%)	90,9	64,5	62,6	62,6
Taux de créations et transferts (%)	33,3	18,6	16,5	16,5

Source : Insee, Répertoire des entreprises et des établissements⁴ (Sirene) en 2020

Taille des établissements



Source : Insee, Répertoire des entreprises et des établissements⁴ (Sirene) au 31/12/2019

¹ : À l'exception des automobiles et des motocycles

² : Services aux entreprises

³ : Services aux particuliers

⁴ : Établissements du champ marchand non agricole

⁵ : Y compris inconnu et non enregistré

Signes conventionnels utilisés

s : secret statistique (y compris entre indicateurs et entre zones géographiques)

nd : donnée non disponible ou non diffusable

/// : donnée non calculable (ex. pas d'EPCI 2015)