

Tissu économique

Zone étudiée

QP Le Val (QP028010)

Zones de comparaison

Commune 2022 : Nogent-le-Rotrou

EPCI 2015 : CC du Perche

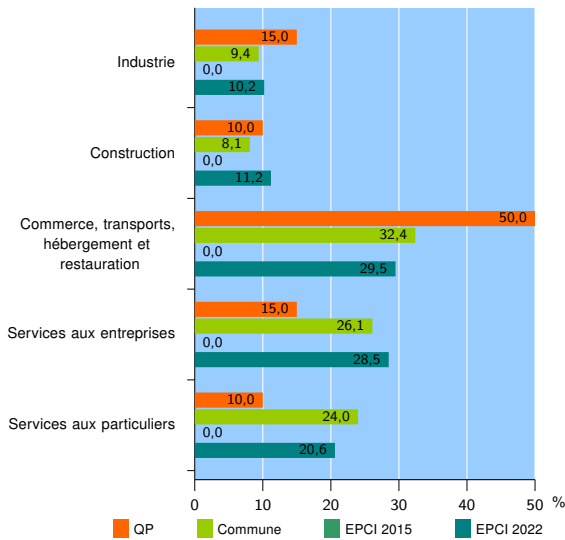
EPCI 2022 : CC du Perche

Activité des établissements

	QP	Commune	EPCI 2015	EPCI 2022
Nombre d'établissements	20	794	nd	1 392
Industrie	3	75	nd	142
Construction	2	64	nd	155
Commerce, transports, hébergement et restauration	10	257	nd	411
Dont : commerce de gros ¹	0	21	nd	44
commerce de détail ¹	5	147	nd	213
Services aux entreprises	3	207	nd	397
Services aux particuliers	2	191	nd	287
Dont : enseignement, santé et action sociale	1	121	nd	162

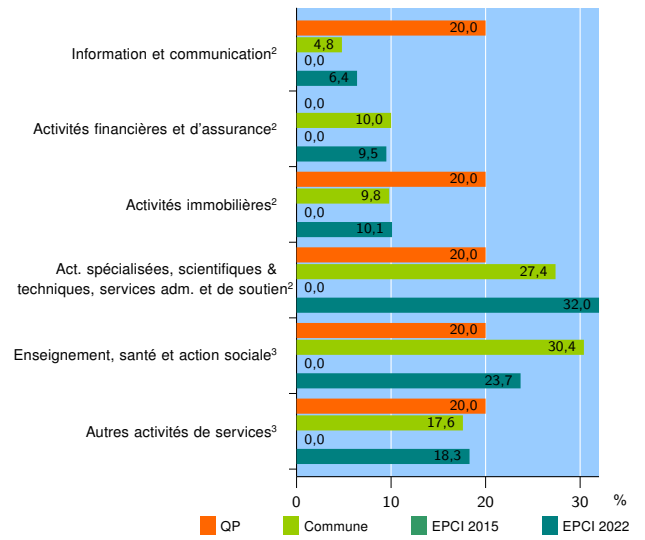
Source : Insee, Répertoire des entreprises et des établissements⁴ (Sirene) au 31/12/2020

Activité des établissements



Source : Insee, Répertoire des entreprises et des établissements⁴ (Sirene) au 31/12/2020

Activité des établissements de service



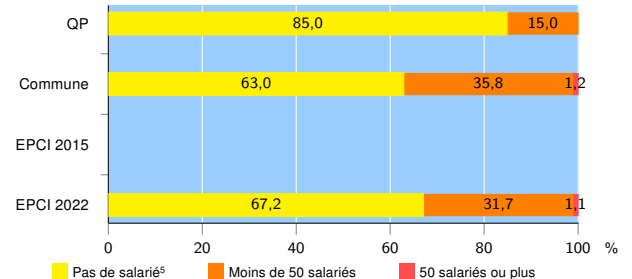
Source : Insee, Répertoire des entreprises et des établissements⁴ (Sirene) au 31/12/2020

Démographie d'établissements

	QP	Commune	EPCI 2015	EPCI 2022
Créations et transferts d'établissements	4	116	nd	225
Part des transferts (%)	0,0	23,3	nd	22,7
Part des créations (%)	100,0	76,7	nd	77,3
Part de micro-entrepreneurs parmi les créations d'établissements (%)	100,0	46,1	nd	46,6
Taux de créations et transferts (%)	20,0	14,6	nd	16,2

Source : Insee, Répertoire des entreprises et des établissements⁴ (Sirene) en 2021

Taille des établissements



Source : Insee, Répertoire des entreprises et des établissements⁴ (Sirene) au 31/12/2020

¹ : À l'exception des automobiles et des motocycles

² : Services aux entreprises

³ : Services aux particuliers

⁴ : Établissements du champ marchand non agricole

⁵ : Y compris inconnu et non enregistré

Signes conventionnels utilisés

s : secret statistique (y compris entre indicateurs et entre zones géographiques)

nd : donnée non disponible ou non diffusable

/// : donnée non calculable (ex. pas d'EPCI 2015)