

Tissu économique

Zone étudiée

QP Le Val (QP028010)

Zones de comparaison

Commune 2020 : Nogent-le-Rotrou

EPCI 2015 : CC du Perche

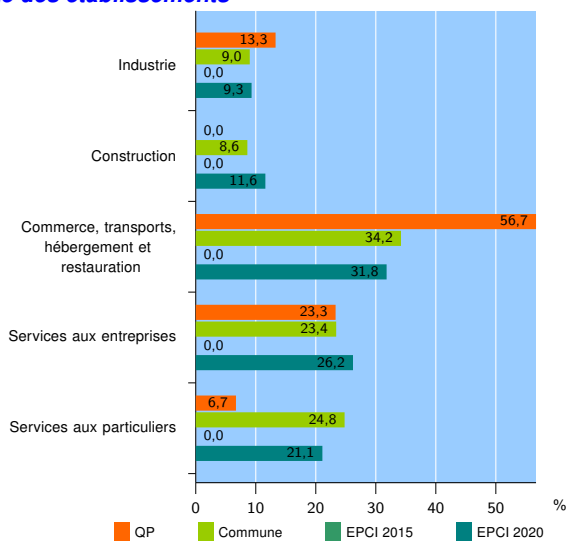
EPCI 2020 : CC du Perche

Activité des établissements

	QP	Commune	EPCI 2015	EPCI 2020
Nombre d'établissements	30	746	nd	1 275
Industrie	4	67	nd	118
Construction	0	64	nd	148
Commerce, transports, hébergement et restauration	17	255	nd	406
Dont : commerce de gros ¹	1	25	nd	51
commerce de détail ¹	9	144	nd	217
Services aux entreprises	7	175	nd	334
Services aux particuliers	2	185	nd	269
Dont : enseignement, santé et action sociale	2	117	nd	153

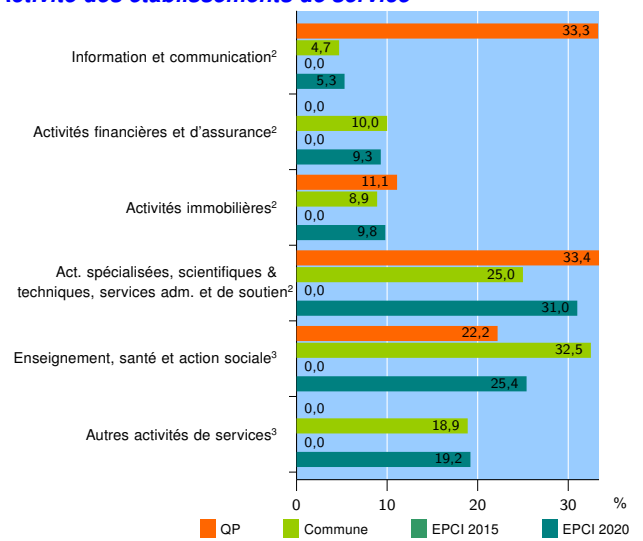
Source : Insee, Répertoire des entreprises et des établissements⁴ (Sirene) au 31/12/2018

Activité des établissements



Source : Insee, Répertoire des entreprises et des établissements⁴ (Sirene) au 31/12/2018

Activité des établissements de service



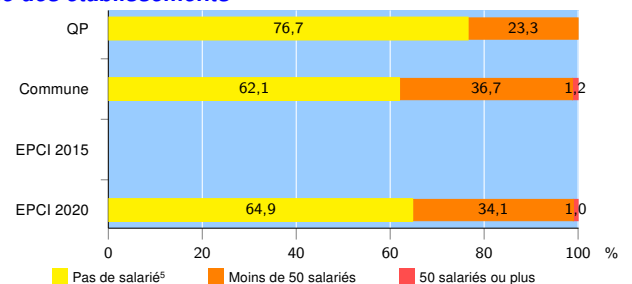
Source : Insee, Répertoire des entreprises et des établissements⁴ (Sirene) au 31/12/2018

Démographie d'établissements

	QP	Commune	EPCI 2015	EPCI 2020
Créations et transferts d'établissements	2	81	nd	171
Part des transferts (%)	0,0	11,1	nd	18,7
Part des créations (%)	100,0	88,9	nd	81,3
Part de micro-entrepreneurs parmi les créations d'établissements (%)	s	50,0	nd	48,2
Taux de créations et transferts (%)	6,7	10,9	nd	13,4

Source : Insee, Répertoire des entreprises et des établissements⁴ (Sirene) en 2019

Taille des établissements



Source : Insee, Répertoire des entreprises et des établissements⁴ (Sirene) au 31/12/2018

¹ : À l'exception des automobiles et des motocycles

² : Services aux entreprises

³ : Services aux particuliers

⁴ : Établissements du champ marchand non agricole

⁵ : Y compris inconnu et non enregistré

Signes conventionnels utilisés

s : secret statistique (y compris entre indicateurs et entre zones géographiques)
nd : données non disponibles ou non diffusables (ex. mauvaise qualité de géolocalisation)
/// : absence de résultat due à la nature des choses (ex. pas d'EPCI 2015)