

## Tissu économique

### Zone étudiée

QP Dunant - Kennedy (QP028008)

### Zones de comparaison

Commune 2015 : Dreux

EPCI 2015 : CA du Pays de Dreux

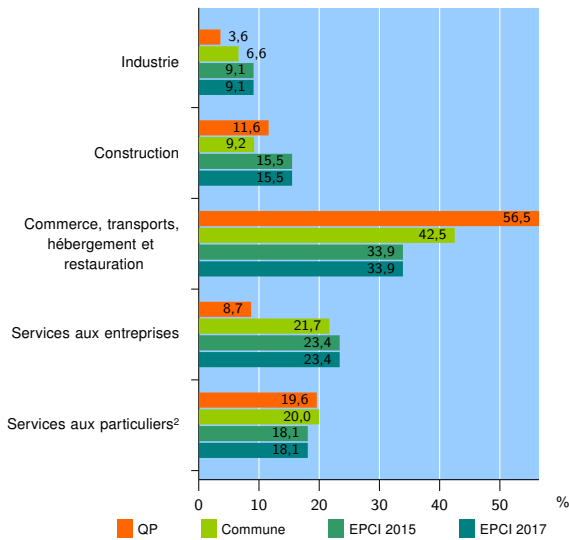
EPCI 2017 : CA du Pays de Dreux

### Activité des établissements

	QP	Commune	EPCI 2015	EPCI 2017
<b>Nombre d'établissements</b>	<b>138</b>	<b>1 849</b>	<b>6 253</b>	<b>6 253</b>
Industrie	5	122	568	568
Construction	16	170	972	972
Commerce, transports, hébergement et restauration	78	786	2 117	2 117
Dont : commerce de gros <sup>1</sup>	1	89	291	291
commerce de détail <sup>1</sup>	55	389	951	951
Services aux entreprises	12	402	1 466	1 466
Services aux particuliers <sup>2</sup>	27	369	1 130	1 130
Dont : enseignement, santé et action sociale	18	235	591	591

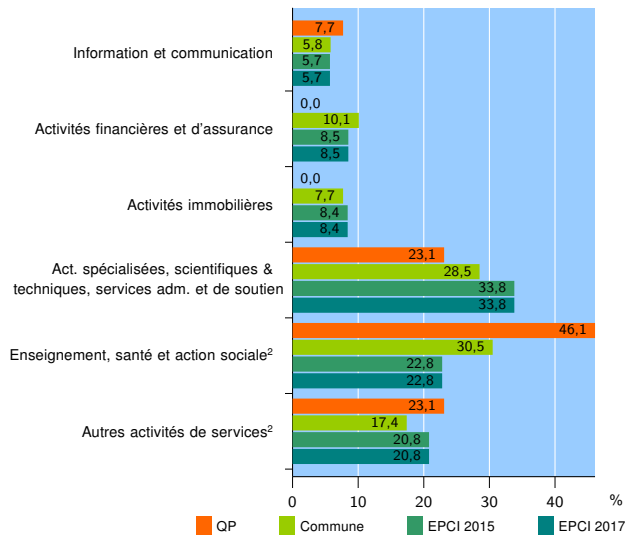
Source : Insee, Répertoire des entreprises et des établissements<sup>3</sup> (Sirene) au 31/12/2015

### Activité des établissements



Source : Insee, Répertoire des entreprises et des établissements<sup>3</sup> (Sirene) au 31/12/2015

### Activité des établissements de service



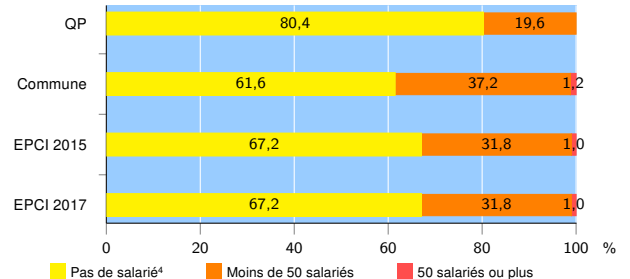
Source : Insee, Répertoire des entreprises et des établissements<sup>3</sup> (Sirene) au 31/12/2015

### Démographie d'établissements

	QP	Commune	EPCI 2015	EPCI 2017
<b>Créations et transferts d'établissements</b>	<b>28</b>	<b>316</b>	<b>926</b>	<b>926</b>
Part des transferts (%)	14,3	20,3	18,5	18,5
Part des créations (%)	85,7	79,7	81,5	81,5
Part de micro-entrepreneurs parmi les créations d'établissements (%)	41,7	42,9	45,8	45,8
<b>Taux de créations et transferts (%)</b>	<b>20,3</b>	<b>17,1</b>	<b>14,8</b>	<b>14,8</b>

Source : Insee, Répertoire des entreprises et des établissements<sup>3</sup> (Sirene) en 2016

### Taille des établissements



Source : Insee, Répertoire des entreprises et des établissements<sup>3</sup> (Sirene) au 31/12/2015

<sup>1</sup> : À l'exception des automobiles et des motocycles

<sup>2</sup> : Les services aux particuliers sont composés de l'enseignement, santé et action sociale ainsi que des autres activités de service

<sup>3</sup> : Établissements du champ marchand non agricole

<sup>4</sup> : Y compris inconnu et non enregistré

### Signes conventionnels utilisés

s : secret statistique (y compris entre indicateurs et entre zones géographiques)  
nd : données non disponibles ou non diffusables (ex. mauvaise qualité de géolocalisation)  
/// : absence de résultat due à la nature des choses (ex. pas d'EPCI 2015)