

## Tissu économique

### Zone étudiée

QP Les Rochelles - Barthou (QP028007)

### Zones de comparaison

Commune 2022 : Dreux

EPCI 2015 : CA du Pays de Dreux

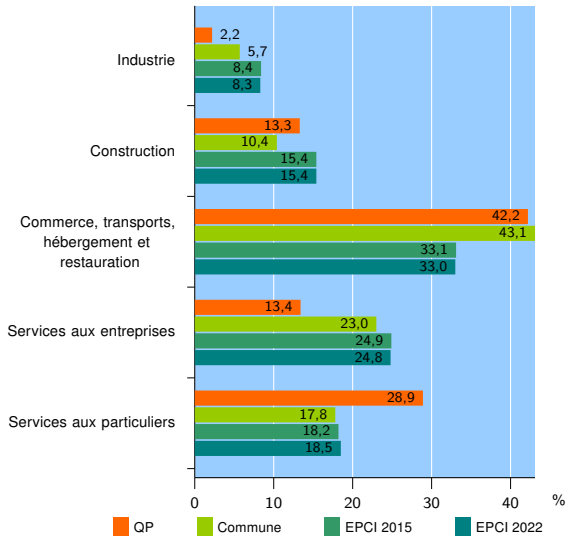
EPCI 2022 : CA Agglo du Pays de Dreux

### Activité des établissements

	QP	Commune	EPCI 2015	EPCI 2022
<b>Nombre d'établissements</b>	<b>45</b>	<b>2 367</b>	<b>7 976</b>	<b>8 134</b>
Industrie	1	136	671	676
Construction	6	245	1 228	1 255
Commerce, transports, hébergement et restauration	19	1 020	2 638	2 680
Dont : commerce de gros <sup>1</sup>	1	107	345	359
commerce de détail <sup>1</sup>	4	446	1 065	1 080
Services aux entreprises	6	545	1 986	2 019
Services aux particuliers	13	421	1 453	1 504
Dont : enseignement, santé et action sociale	10	254	748	780

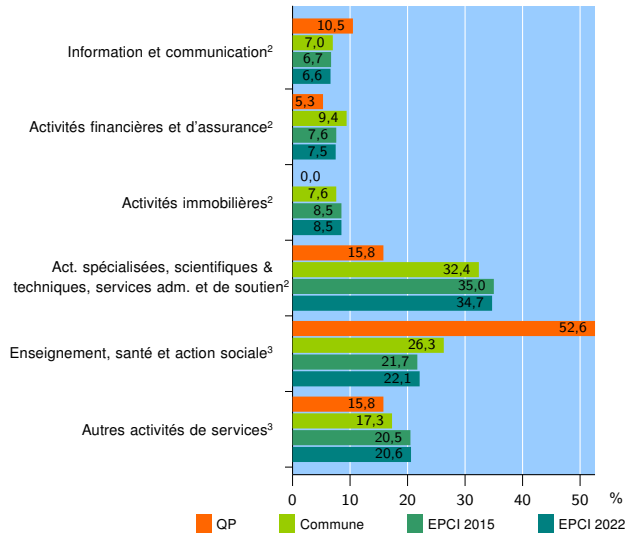
Source : Insee, Répertoire des entreprises et des établissements<sup>4</sup> (Sirene) au 31/12/2020

### Activité des établissements



Source : Insee, Répertoire des entreprises et des établissements<sup>4</sup> (Sirene) au 31/12/2020

### Activité des établissements de service



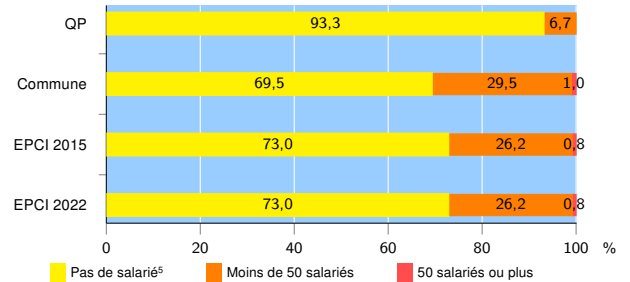
Source : Insee, Répertoire des entreprises et des établissements<sup>4</sup> (Sirene) au 31/12/2020

### Démographie d'établissements

	QP	Commune	EPCI 2015	EPCI 2022
<b>Créations et transferts d'établissements</b>	<b>11</b>	<b>510</b>	<b>1 638</b>	<b>1 664</b>
Part des transferts (%)	27,3	15,9	15,9	16,1
Part des créations (%)	72,7	84,1	84,1	83,9
Part de micro-entrepreneurs parmi les créations d'établissements (%)	75,0	54,8	60,2	60,4
<b>Taux de créations et transferts (%)</b>	<b>24,4</b>	<b>21,5</b>	<b>20,5</b>	<b>20,5</b>

Source : Insee, Répertoire des entreprises et des établissements<sup>4</sup> (Sirene) en 2021

### Taille des établissements



Source : Insee, Répertoire des entreprises et des établissements<sup>4</sup> (Sirene) au 31/12/2020

<sup>1</sup> : À l'exception des automobiles et des motocycles

<sup>2</sup> : Services aux entreprises

<sup>3</sup> : Services aux particuliers

<sup>4</sup> : Établissements du champ marchand non agricole

<sup>5</sup> : Y compris inconnu et non enregistré

### Signes conventionnels utilisés

s : secret statistique (y compris entre indicateurs et entre zones géographiques)

nd : donnée non disponible ou non diffusable

/// : donnée non calculable (ex. pas d'EPCI 2015)