

## Tissu économique

### Zone étudiée

QP Les Rochelles - Barthou (QP028007)

### Zones de comparaison

Commune 2021 : Dreux

EPCI 2015 : CA du Pays de Dreux

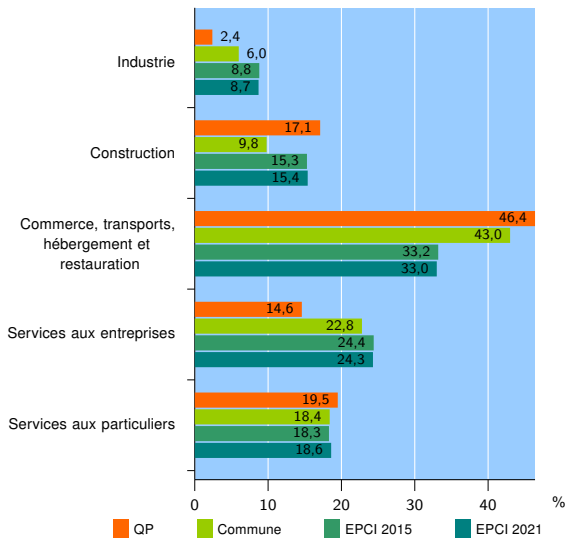
EPCI 2021 : CA du Pays de Dreux

### Activité des établissements

	QP	Commune	EPCI 2015	EPCI 2021
<b>Nombre d'établissements</b>	<b>41</b>	<b>2 202</b>	<b>7 405</b>	<b>7 562</b>
Industrie	1	132	651	656
Construction	7	216	1 135	1 165
Commerce, transports, hébergement et restauration	19	947	2 454	2 499
Dont : commerce de gros <sup>1</sup>	1	101	326	341
commerce de détail <sup>1</sup>	3	429	1 008	1 027
Services aux entreprises	6	503	1 807	1 836
Services aux particuliers	8	404	1 358	1 406
Dont : enseignement, santé et action sociale	7	260	700	732

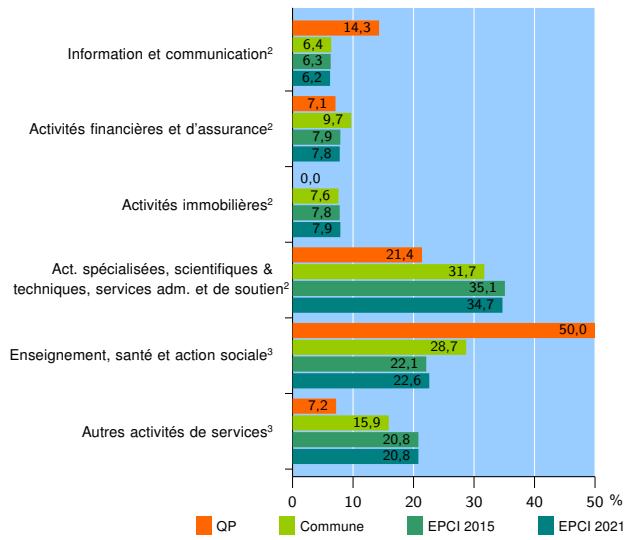
Source : Insee, Répertoire des entreprises et des établissements<sup>4</sup> (Sirene) au 31/12/2019

### Activité des établissements



Source : Insee, Répertoire des entreprises et des établissements<sup>4</sup> (Sirene) au 31/12/2019

### Activité des établissements de service



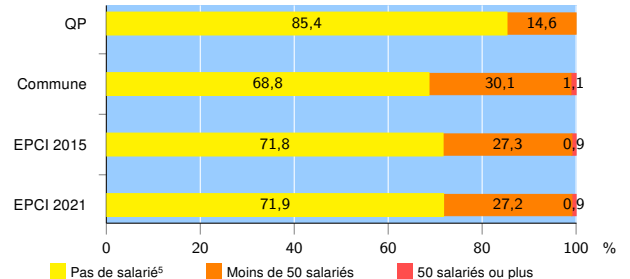
Source : Insee, Répertoire des entreprises et des établissements<sup>4</sup> (Sirene) au 31/12/2019

### Démographie d'établissements

	QP	Commune	EPCI 2015	EPCI 2021
<b>Créations et transferts d'établissements</b>	<b>15</b>	<b>458</b>	<b>1 386</b>	<b>1 410</b>
Part des transferts (%)	0,0	13,1	17,7	17,7
Part des créations (%)	100,0	86,9	82,3	82,3
Part de micro-entrepreneurs parmi les créations d'établissements (%)	100,0	53,5	57,3	57,4
<b>Taux de créations et transferts (%)</b>	<b>36,6</b>	<b>20,8</b>	<b>18,7</b>	<b>18,6</b>

Source : Insee, Répertoire des entreprises et des établissements<sup>4</sup> (Sirene) en 2020

### Taille des établissements



Source : Insee, Répertoire des entreprises et des établissements<sup>4</sup> (Sirene) au 31/12/2019

<sup>1</sup> : À l'exception des automobiles et des motocycles

<sup>2</sup> : Services aux entreprises

<sup>3</sup> : Services aux particuliers

<sup>4</sup> : Établissements du champ marchand non agricole

<sup>5</sup> : Y compris inconnu et non enregistré

### Signes conventionnels utilisés

s : secret statistique (y compris entre indicateurs et entre zones géographiques)

nd : donnée non disponible ou non diffusable

/// : donnée non calculable (ex. pas d'EPCI 2015)