

## Tissu économique

### Zone étudiée

QP Tallemont - Bretagne (QP028005)

### Zones de comparaison

Commune 2021 : Mainvilliers

EPCI 2015 : CA Chartres Métropole

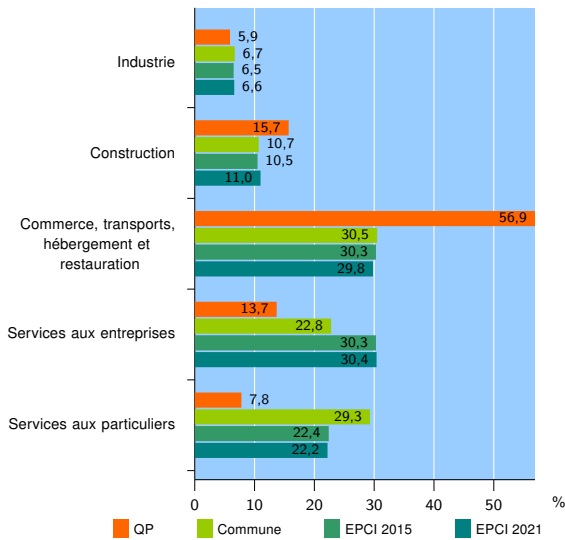
EPCI 2021 : CA Chartres Métropole

### Activité des établissements

	QP	Commune	EPCI 2015	EPCI 2021
<b>Nombre d'établissements</b>	<b>51</b>	<b>553</b>	<b>8 972</b>	<b>9 786</b>
Industrie	3	37	586	649
Construction	8	59	947	1 078
Commerce, transports, hébergement et restauration	29	169	2 717	2 913
Dont : commerce de gros <sup>1</sup>	1	32	434	475
commerce de détail <sup>1</sup>	14	70	1 142	1 216
Services aux entreprises	7	126	2 715	2 975
Services aux particuliers	4	162	2 007	2 171
Dont : enseignement, santé et action sociale	1	126	1 252	1 337

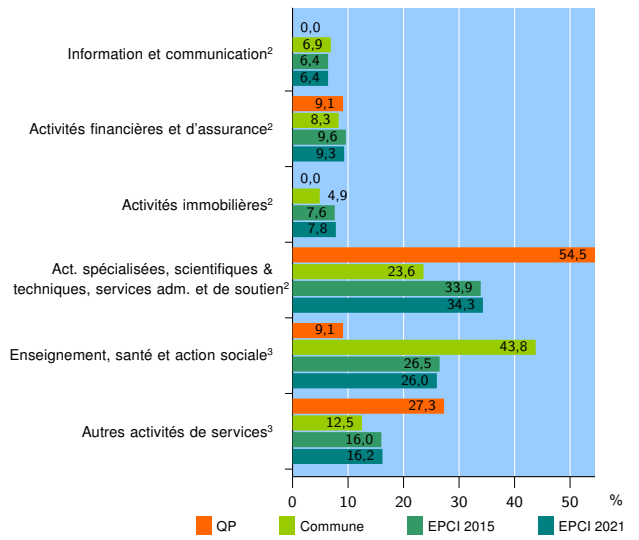
Source : Insee, Répertoire des entreprises et des établissements<sup>4</sup> (Sirene) au 31/12/2019

### Activité des établissements



Source : Insee, Répertoire des entreprises et des établissements<sup>4</sup> (Sirene) au 31/12/2019

### Activité des établissements de service



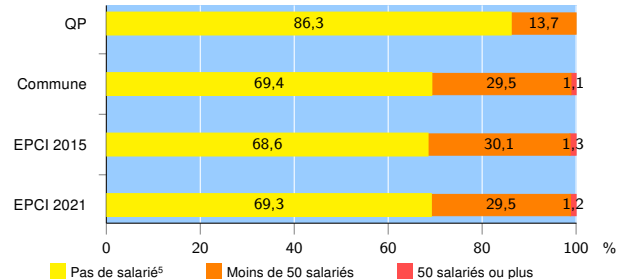
Source : Insee, Répertoire des entreprises et des établissements<sup>4</sup> (Sirene) au 31/12/2019

### Démographie d'établissements

	QP	Commune	EPCI 2015	EPCI 2021
<b>Créations et transferts d'établissements</b>	<b>24</b>	<b>119</b>	<b>1 717</b>	<b>1 832</b>
Part des transferts (%)	0,0	14,3	21,3	20,9
Part des créations (%)	100,0	85,7	78,7	79,1
Part de micro-entrepreneurs parmi les créations d'établissements (%)	58,3	54,9	54,0	54,9
<b>Taux de créations et transferts (%)</b>	<b>47,1</b>	<b>21,5</b>	<b>19,1</b>	<b>18,7</b>

Source : Insee, Répertoire des entreprises et des établissements<sup>4</sup> (Sirene) en 2020

### Taille des établissements



Source : Insee, Répertoire des entreprises et des établissements<sup>4</sup> (Sirene) au 31/12/2019

<sup>1</sup> : À l'exception des automobiles et des motocycles

<sup>2</sup> : Services aux entreprises

<sup>3</sup> : Services aux particuliers

<sup>4</sup> : Établissements du champ marchand non agricole

<sup>5</sup> : Y compris inconnu et non enregistré

### Signes conventionnels utilisés

s : secret statistique (y compris entre indicateurs et entre zones géographiques)

nd : donnée non disponible ou non diffusable

/// : donnée non calculable (ex. pas d'EPCI 2015)