

Tissu économique

Zone étudiée

QP Bruxelles - Arcades - Béguines (QP028004)

Zones de comparaison

Commune 2022 : Lucé

EPCI 2015 : CA Chartres Métropole

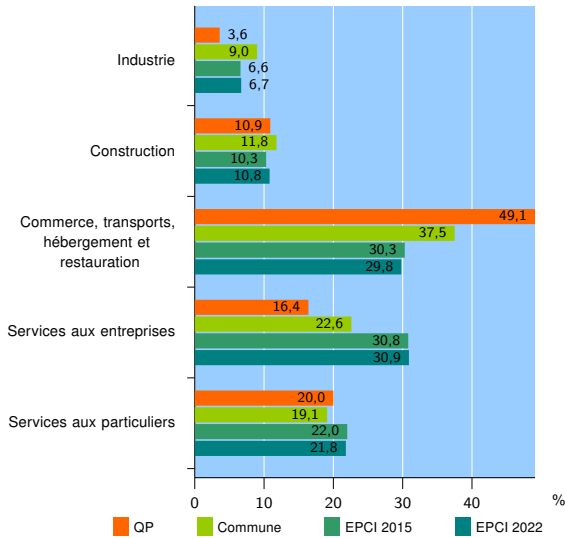
EPCI 2022 : CA Chartres Métropole

Activité des établissements

	QP	Commune	EPCI 2015	EPCI 2022
Nombre d'établissements	55	819	9 500	10 371
Industrie	2	74	624	694
Construction	6	97	983	1 122
Commerce, transports, hébergement et restauration	27	307	2 881	3 088
Dont : commerce de gros ¹	1	42	450	489
commerce de détail ¹	11	98	1 153	1 233
Services aux entreprises	9	185	2 926	3 205
Services aux particuliers	11	156	2 086	2 262
Dont : enseignement, santé et action sociale	6	89	1 274	1 359

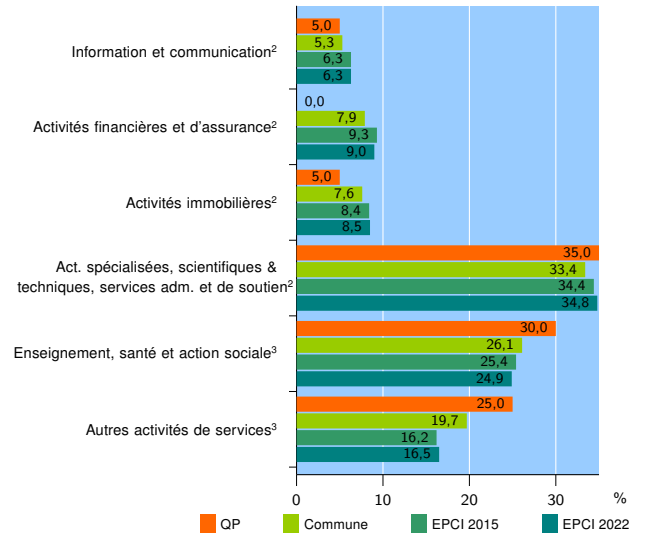
Source : Insee, Répertoire des entreprises et des établissements⁴ (Sirene) au 31/12/2020

Activité des établissements



Source : Insee, Répertoire des entreprises et des établissements⁴ (Sirene) au 31/12/2020

Activité des établissements de service



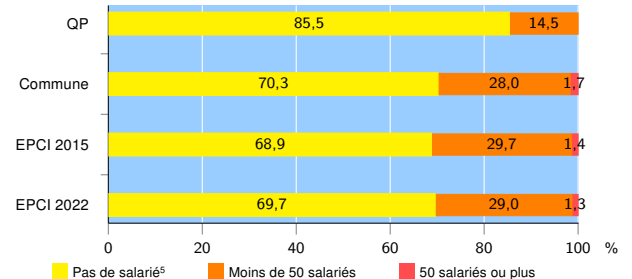
Source : Insee, Répertoire des entreprises et des établissements⁴ (Sirene) au 31/12/2020

Démographie d'établissements

	QP	Commune	EPCI 2015	EPCI 2022
Créations et transferts d'établissements	36	204	2 037	2 243
Part des transferts (%)	11,1	12,7	23,2	23,2
Part des créations (%)	88,9	87,3	76,8	76,8
Part de micro-entrepreneurs parmi les créations d'établissements (%)	78,1	69,1	55,3	55,9
Taux de créations et transferts (%)	65,5	24,9	21,4	21,6

Source : Insee, Répertoire des entreprises et des établissements⁴ (Sirene) en 2021

Taille des établissements



Source : Insee, Répertoire des entreprises et des établissements⁴ (Sirene) au 31/12/2020

¹ : À l'exception des automobiles et des motocycles

² : Services aux entreprises

³ : Services aux particuliers

⁴ : Établissements du champ marchand non agricole

⁵ : Y compris inconnu et non enregistré

Signes conventionnels utilisés

s : secret statistique (y compris entre indicateurs et entre zones géographiques)

nd : donnée non disponible ou non diffusable

/// : donnée non calculable (ex. pas d'EPCI 2015)