

## Tissu économique

### Zone étudiée

QP Clos Du Roy - Centre Ville - Vierzon (QP018004)

### Zones de comparaison

Commune 2021 : Vierzon

EPCI 2015 : CC Vierzon-Sologne-Berry

EPCI 2021 : CC Vierzon-Sologne-Berry

En raison de l'évolution de certaines limites territoriales, les contours des zones de comparaison communale ou EPCI en dernière géographie peuvent différer de ceux de la fiche de l'année précédente.

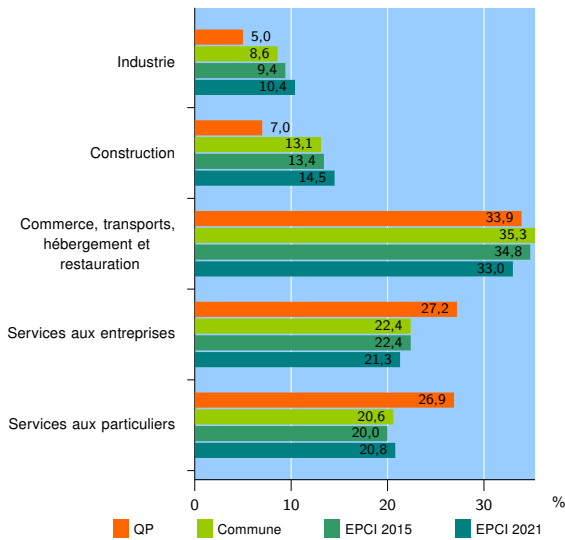
Fiche mise à jour le 03/02/2023  
Version : 2022

### Activité des établissements

	QP	Commune	EPCI 2015	EPCI 2021
<b>Nombre d'établissements</b>	<b>442</b>	<b>1 616</b>	<b>1 866</b>	<b>2 282</b>
Industrie	22	138	176	236
Construction	31	212	249	331
Commerce, transports, hébergement et restauration	150	571	649	754
Dont : commerce de gros <sup>1</sup>	10	48	58	67
commerce de détail <sup>1</sup>	71	241	266	306
Services aux entreprises	120	362	418	487
Services aux particuliers	119	333	374	474
Dont : enseignement, santé et action sociale	72	190	205	254

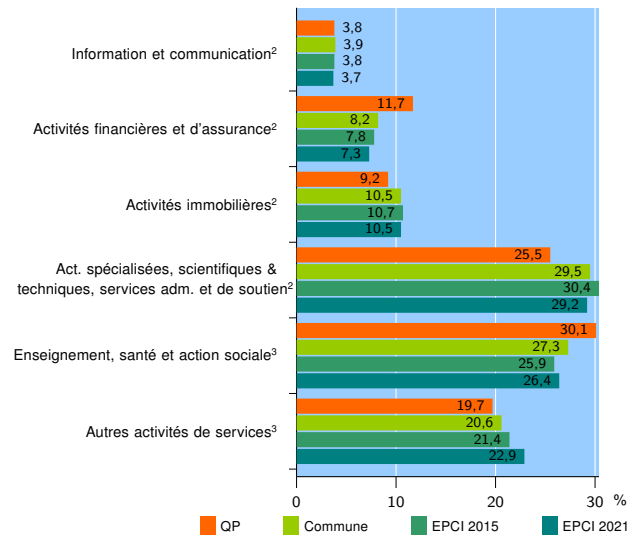
Source : Insee, Répertoire des entreprises et des établissements<sup>4</sup> (Sirene) au 31/12/2019

### Activité des établissements



Source : Insee, Répertoire des entreprises et des établissements<sup>4</sup> (Sirene) au 31/12/2019

### Activité des établissements de service



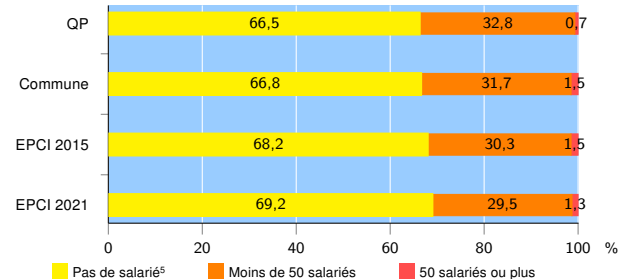
Source : Insee, Répertoire des entreprises et des établissements<sup>4</sup> (Sirene) au 31/12/2019

### Démographie d'établissements

	QP	Commune	EPCI 2015	EPCI 2021
<b>Créations et transferts d'établissements</b>	<b>68</b>	<b>261</b>	<b>301</b>	<b>379</b>
Part des transferts (%)	17,6	12,6	13,0	13,7
Part des créations (%)	82,4	87,4	87,0	86,3
Part de micro-entrepreneurs parmi les créations d'établissements (%)	48,2	56,6	57,3	59,9
<b>Taux de créations et transferts (%)</b>	<b>15,4</b>	<b>16,2</b>	<b>16,1</b>	<b>16,6</b>

Source : Insee, Répertoire des entreprises et des établissements<sup>4</sup> (Sirene) en 2020

### Taille des établissements



Source : Insee, Répertoire des entreprises et des établissements<sup>4</sup> (Sirene) au 31/12/2019

<sup>1</sup> : À l'exception des automobiles et des motocycles

<sup>2</sup> : Services aux entreprises

<sup>3</sup> : Services aux particuliers

<sup>4</sup> : Établissements du champ marchand non agricole

<sup>5</sup> : Y compris inconnu et non enregistré

### Signes conventionnels utilisés

s : secret statistique (y compris entre indicateurs et entre zones géographiques)

nd : donnée non disponible ou non diffusable

/// : donnée non calculable (ex. pas d'EPCI 2015)