

## Tissu économique

### Zone étudiée

QP Le Vernet - Saint Amand Montrond (QP018003)

### Zones de comparaison

Commune 2022 : Saint-Amand-Montrond

EPCI 2015 : CC Cœur de France

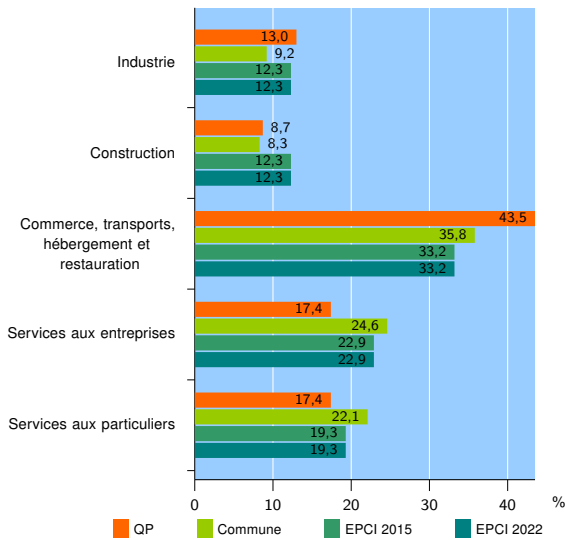
EPCI 2022 : CC Cour de France

### Activité des établissements

	QP	Commune	EPCI 2015	EPCI 2022
<b>Nombre d'établissements</b>	<b>23</b>	<b>720</b>	<b>1 215</b>	<b>1 215</b>
Industrie	3	66	149	149
Construction	2	60	150	150
Commerce, transports, hébergement et restauration	10	258	403	403
Dont : commerce de gros <sup>1</sup>	2	28	56	56
commerce de détail <sup>1</sup>	5	147	203	203
Services aux entreprises	4	177	278	278
Services aux particuliers	4	159	235	235
Dont : enseignement, santé et action sociale	1	87	115	115

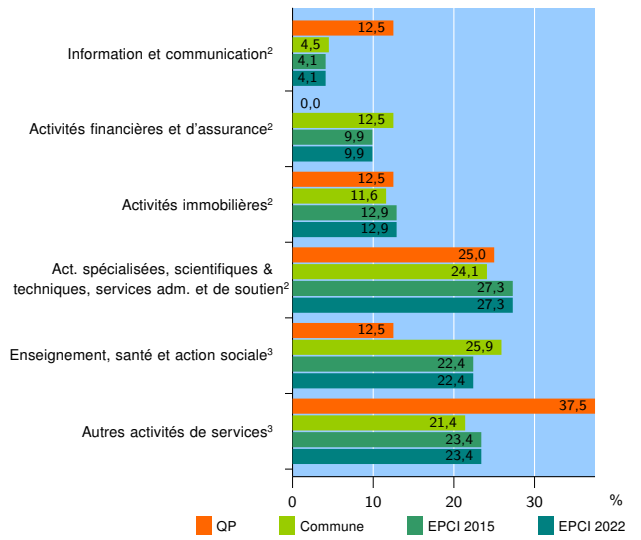
Source : Insee, Répertoire des entreprises et des établissements<sup>4</sup> (Sirene) au 31/12/2020

### Activité des établissements



Source : Insee, Répertoire des entreprises et des établissements<sup>4</sup> (Sirene) au 31/12/2020

### Activité des établissements de service



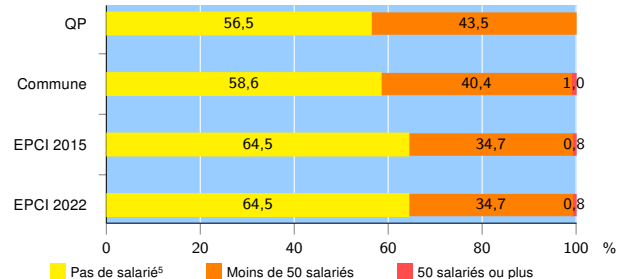
Source : Insee, Répertoire des entreprises et des établissements<sup>4</sup> (Sirene) au 31/12/2020

### Démographie d'établissements

	QP	Commune	EPCI 2015	EPCI 2022
<b>Créations et transferts d'établissements</b>	<b>7</b>	<b>126</b>	<b>211</b>	<b>211</b>
Part des transferts (%)	0,0	18,3	18,5	18,5
Part des créations (%)	100,0	81,7	81,5	81,5
Part de micro-entrepreneurs parmi les créations d'établissements (%)	57,1	54,4	50,0	50,0
<b>Taux de créations et transferts (%)</b>	<b>30,4</b>	<b>17,5</b>	<b>17,4</b>	<b>17,4</b>

Source : Insee, Répertoire des entreprises et des établissements<sup>4</sup> (Sirene) en 2021

### Taille des établissements



Source : Insee, Répertoire des entreprises et des établissements<sup>4</sup> (Sirene) au 31/12/2020

<sup>1</sup> : À l'exception des automobiles et des motocycles

<sup>2</sup> : Services aux entreprises

<sup>3</sup> : Services aux particuliers

<sup>4</sup> : Établissements du champ marchand non agricole

<sup>5</sup> : Y compris inconnu et non enregistré

### Signes conventionnels utilisés

s : secret statistique (y compris entre indicateurs et entre zones géographiques)

nd : donnée non disponible ou non diffusable

/// : donnée non calculable (ex. pas d'EPCI 2015)