

Tissu économique

Zone étudiée

QP Le Vernet - Saint Amand Montrond (QP018003)

Zones de comparaison

Commune 2021 : Saint-Amand-Montrond

EPCI 2015 : CC Cœur de France

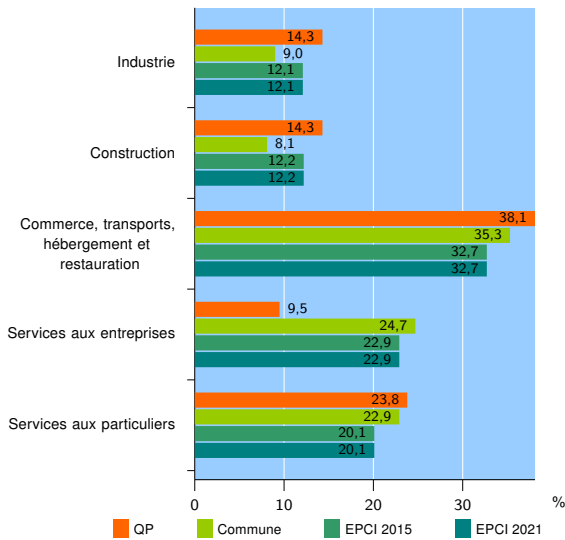
EPCI 2021 : CC Cour de France

Activité des établissements

	QP	Commune	EPCI 2015	EPCI 2021
Nombre d'établissements	21	703	1 177	1 177
Industrie	3	63	142	142
Construction	3	57	143	143
Commerce, transports, hébergement et restauration	8	248	385	385
Dont : commerce de gros ¹	2	26	50	50
commerce de détail ¹	4	145	196	196
Services aux entreprises	2	174	270	270
Services aux particuliers	5	161	237	237
Dont : enseignement, santé et action sociale	2	94	125	125

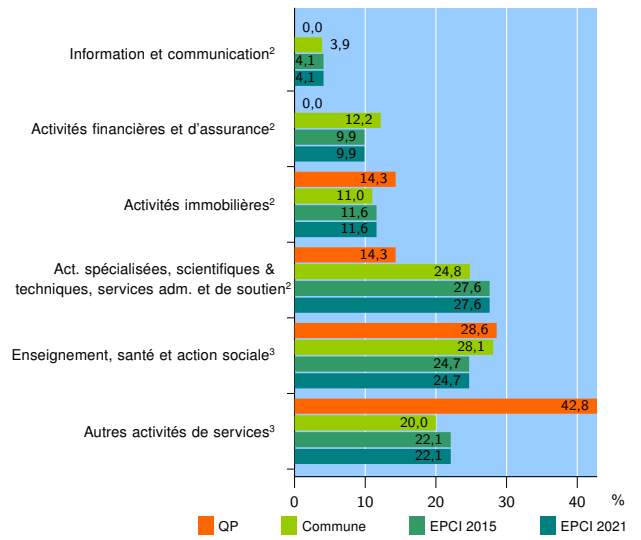
Source : Insee, Répertoire des entreprises et des établissements⁴ (Sirene) au 31/12/2019

Activité des établissements



Source : Insee, Répertoire des entreprises et des établissements⁴ (Sirene) au 31/12/2019

Activité des établissements de service



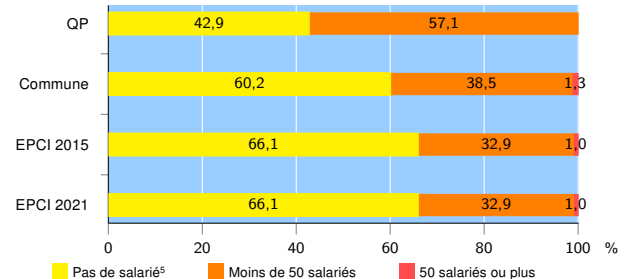
Source : Insee, Répertoire des entreprises et des établissements⁴ (Sirene) au 31/12/2019

Démographie d'établissements

	QP	Commune	EPCI 2015	EPCI 2021
Créations et transferts d'établissements	5	59	131	131
Part des transferts (%)	20,0	15,3	9,2	9,2
Part des créations (%)	80,0	84,7	90,8	90,8
Part de micro-entrepreneurs parmi les créations d'établissements (%)	100,0	44,0	50,4	50,4
Taux de créations et transferts (%)	23,8	8,4	11,1	11,1

Source : Insee, Répertoire des entreprises et des établissements⁴ (Sirene) en 2020

Taille des établissements



Source : Insee, Répertoire des entreprises et des établissements⁴ (Sirene) au 31/12/2019

¹ : À l'exception des automobiles et des motocycles

² : Services aux entreprises

³ : Services aux particuliers

⁴ : Établissements du champ marchand non agricole

⁵ : Y compris inconnu et non enregistré

Signes conventionnels utilisés

s : secret statistique (y compris entre indicateurs et entre zones géographiques)

nd : donnée non disponible ou non diffusable

/// : donnée non calculable (ex. pas d'EPCI 2015)