

Tissu économique

Zone étudiée

QP Val D'Auron - Bourges (QP018002)

Zones de comparaison

Commune 2021 : Bourges

EPCI 2015 : CA Bourges Plus

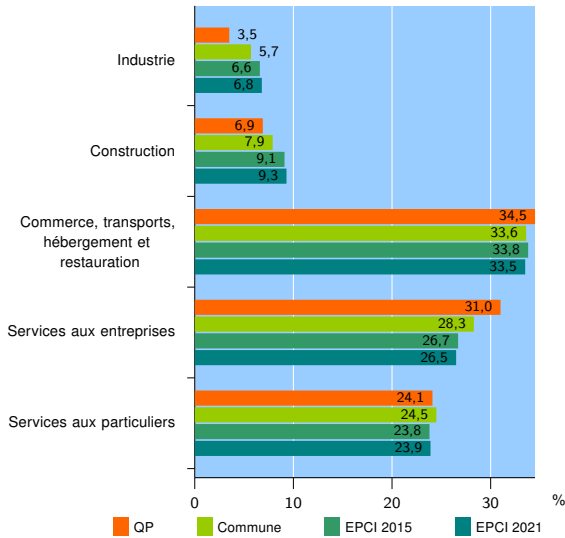
EPCI 2021 : CA Bourges Plus

Activité des établissements

	QP	Commune	EPCI 2015	EPCI 2021
Nombre d'établissements	58	4 772	6 783	7 136
Industrie	2	270	448	483
Construction	4	377	614	662
Commerce, transports, hébergement et restauration	20	1 604	2 291	2 391
Dont : commerce de gros ¹	1	170	299	308
commerce de détail ¹	11	797	1 081	1 127
Services aux entreprises	18	1 350	1 814	1 893
Services aux particuliers	14	1 171	1 616	1 707
Dont : enseignement, santé et action sociale	6	746	1 041	1 095

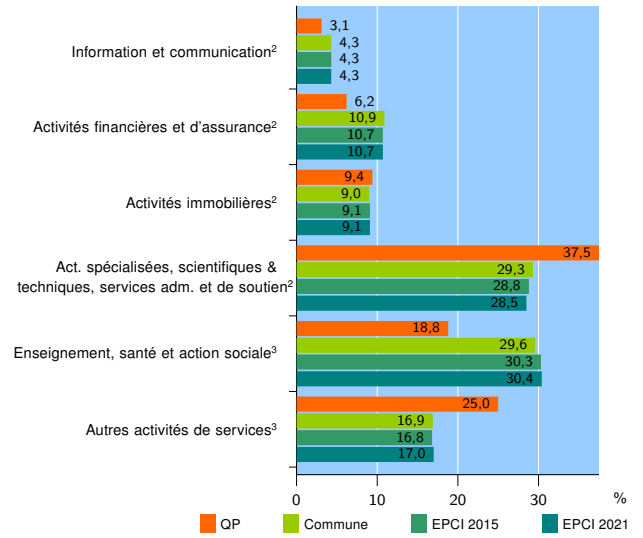
Source : Insee, Répertoire des entreprises et des établissements⁴ (Sirene) au 31/12/2019

Activité des établissements



Source : Insee, Répertoire des entreprises et des établissements⁴ (Sirene) au 31/12/2019

Activité des établissements de service



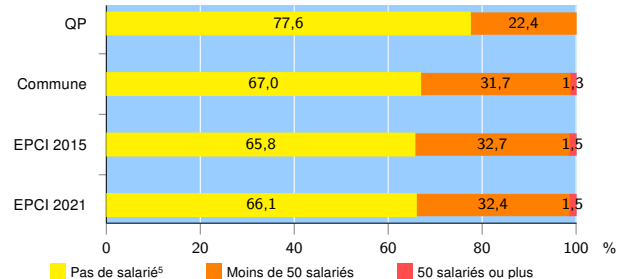
Source : Insee, Répertoire des entreprises et des établissements⁴ (Sirene) au 31/12/2019

Démographie d'établissements

	QP	Commune	EPCI 2015	EPCI 2021
Créations et transferts d'établissements	20	894	1 161	1 224
Part des transferts (%)	10,0	16,4	17,3	17,3
Part des créations (%)	90,0	83,6	82,7	82,7
Part de micro-entrepreneurs parmi les créations d'établissements (%)	77,8	63,5	60,9	60,6
Taux de créations et transferts (%)	34,5	18,7	17,1	17,2

Source : Insee, Répertoire des entreprises et des établissements⁴ (Sirene) en 2020

Taille des établissements



Source : Insee, Répertoire des entreprises et des établissements⁴ (Sirene) au 31/12/2019

¹ : À l'exception des automobiles et des motocycles

² : Services aux entreprises

³ : Services aux particuliers

⁴ : Établissements du champ marchand non agricole

⁵ : Y compris inconnu et non enregistré

Signes conventionnels utilisés

s : secret statistique (y compris entre indicateurs et entre zones géographiques)

nd : donnée non disponible ou non diffusable

/// : donnée non calculable (ex. pas d'EPCI 2015)