

Tissu économique

Zone étudiée

QP Val D'Auron - Bourges (QP018002)

Zones de comparaison

Commune 2018 : Bourges

EPCI 2015 : CA Bourges Plus

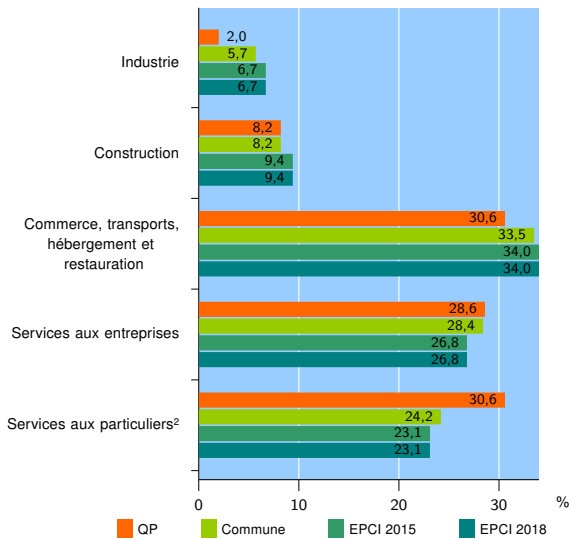
EPCI 2018 : CA Bourges Plus

Activité des établissements

| | QP | Commune | EPCI 2015 | EPCI 2018 |
|---|-----------|--------------|--------------|--------------|
| Nombre d'établissements | 49 | 4 353 | 6 171 | 6 171 |
| Industrie | 1 | 246 | 412 | 412 |
| Construction | 4 | 359 | 579 | 579 |
| Commerce, transports, hébergement et restauration | 15 | 1 459 | 2 101 | 2 101 |
| Dont : commerce de gros ¹ | 1 | 150 | 282 | 282 |
| commerce de détail ¹ | 10 | 752 | 1 003 | 1 003 |
| Services aux entreprises | 14 | 1 236 | 1 653 | 1 653 |
| Services aux particuliers ² | 15 | 1 053 | 1 426 | 1 426 |
| Dont : enseignement, santé et action sociale | 9 | 692 | 937 | 937 |

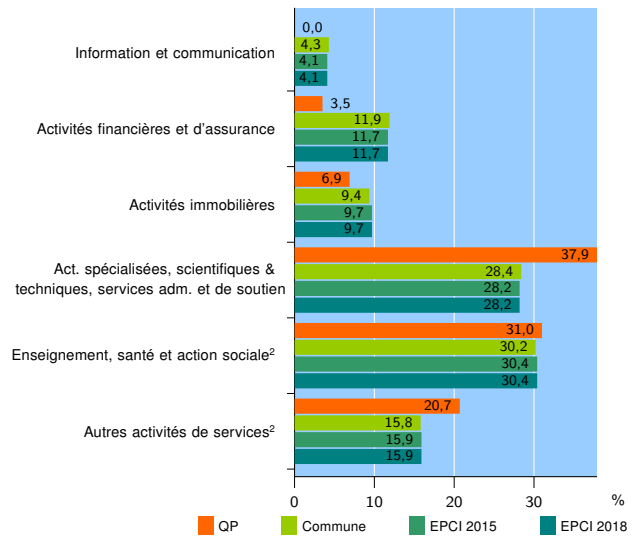
Source : Insee, Répertoire des entreprises et des établissements³ (Sirene) au 31/12/2016

Activité des établissements



Source : Insee, Répertoire des entreprises et des établissements³ (Sirene) au 31/12/2016

Activité des établissements de service



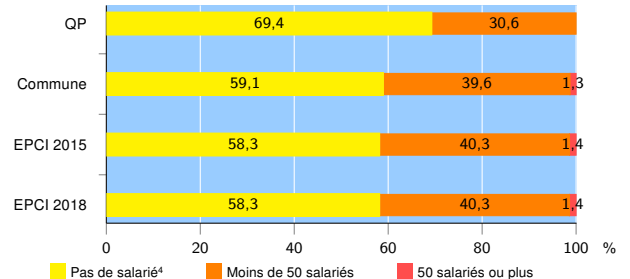
Source : Insee, Répertoire des entreprises et des établissements³ (Sirene) au 31/12/2016

Démographie d'établissements

| | QP | Commune | EPCI 2015 | EPCI 2018 |
|--|-------------|-------------|-------------|-------------|
| Créations et transferts d'établissements | 26 | 630 | 870 | 870 |
| Part des transferts (%) | 50,0 | 26,8 | 25,2 | 25,2 |
| Part des créations (%) | 50,0 | 73,2 | 74,8 | 74,8 |
| Part de micro-entrepreneurs parmi les créations d'établissements (%) | 23,1 | 50,1 | 46,7 | 46,7 |
| Taux de créations et transferts (%) | 53,1 | 14,5 | 14,1 | 14,1 |

Source : Insee, Répertoire des entreprises et des établissements³ (Sirene) en 2017

Taille des établissements



Source : Insee, Répertoire des entreprises et des établissements³ (Sirene) au 31/12/2016

¹ : À l'exception des automobiles et des motocycles

² : Les services aux particuliers sont composés de l'enseignement, santé et action sociale ainsi que des autres activités de service

³ : Établissements du champ marchand non agricole

⁴ : Y compris inconnu et non enregistré

Signes conventionnels utilisés

s : secret statistique (y compris entre indicateurs et entre zones géographiques)
nd : données non disponibles ou non diffusables (ex. mauvaise qualité de géolocalisation)
/// : absence de résultat due à la nature des choses (ex. pas d'EPCI 2015)