

## Tissu économique

### Zone étudiée

QP Bourges Nord (QP018001)

### Zones de comparaison

Commune 2022 : Bourges

EPCI 2015 : CA Bourges Plus

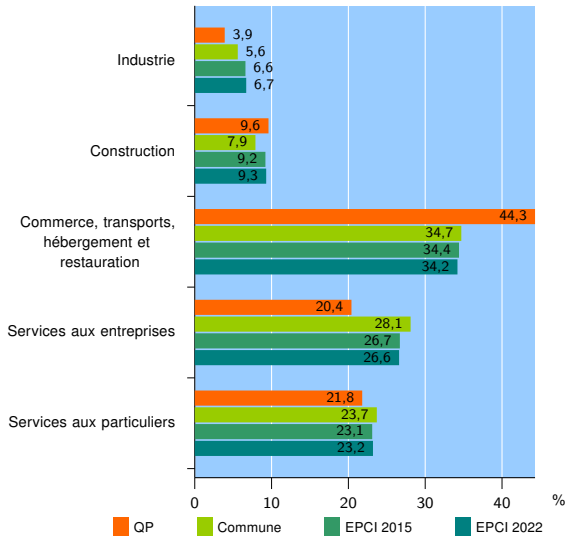
EPCI 2022 : CA Bourges Plus

### Activité des établissements

	QP	Commune	EPCI 2015	EPCI 2022
<b>Nombre d'établissements</b>	<b>334</b>	<b>5 109</b>	<b>7 231</b>	<b>7 607</b>
Industrie	13	284	476	513
Construction	32	402	663	707
Commerce, transports, hébergement et restauration	148	1 775	2 491	2 599
Dont : commerce de gros <sup>1</sup>	10	181	314	325
commerce de détail <sup>1</sup>	58	823	1 109	1 161
Services aux entreprises	68	1 435	1 933	2 025
Services aux particuliers	73	1 213	1 668	1 763
Dont : enseignement, santé et action sociale	59	766	1 057	1 112

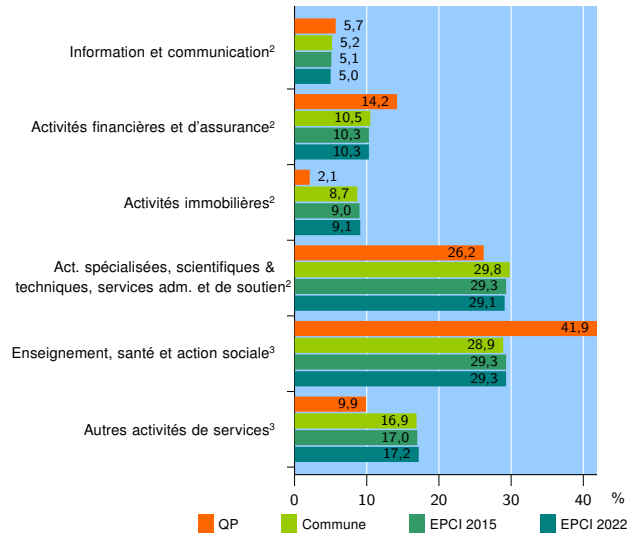
Source : Insee, Répertoire des entreprises et des établissements<sup>4</sup> (Sirene) au 31/12/2020

### Activité des établissements



Source : Insee, Répertoire des entreprises et des établissements<sup>4</sup> (Sirene) au 31/12/2020

### Activité des établissements de service



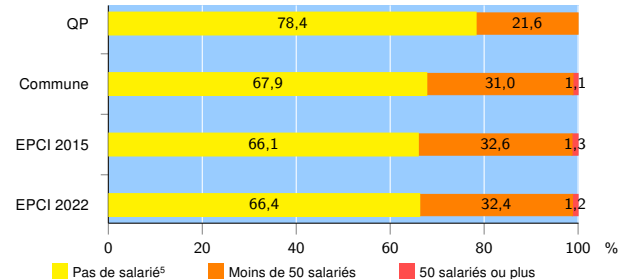
Source : Insee, Répertoire des entreprises et des établissements<sup>4</sup> (Sirene) au 31/12/2020

### Démographie d'établissements

	QP	Commune	EPCI 2015	EPCI 2022
<b>Créations et transferts d'établissements</b>	<b>132</b>	<b>1 139</b>	<b>1 499</b>	<b>1 563</b>
Part des transferts (%)	10,6	15,9	16,3	16,5
Part des créations (%)	89,4	84,1	83,7	83,5
Part de micro-entrepreneurs parmi les créations d'établissements (%)	85,6	68,8	65,3	65,1
<b>Taux de créations et transferts (%)</b>	<b>39,5</b>	<b>22,3</b>	<b>20,7</b>	<b>20,5</b>

Source : Insee, Répertoire des entreprises et des établissements<sup>4</sup> (Sirene) en 2021

### Taille des établissements



Source : Insee, Répertoire des entreprises et des établissements<sup>4</sup> (Sirene) au 31/12/2020

<sup>1</sup> : À l'exception des automobiles et des motocycles

<sup>2</sup> : Services aux entreprises

<sup>3</sup> : Services aux particuliers

<sup>4</sup> : Établissements du champ marchand non agricole

<sup>5</sup> : Y compris inconnu et non enregistré

### Signes conventionnels utilisés

s : secret statistique (y compris entre indicateurs et entre zones géographiques)

nd : donnée non disponible ou non diffusable

/// : donnée non calculable (ex. pas d'EPCI 2015)