

Tissu économique

Zone étudiée

QP Les Raguenets (QP095041)

Zones de comparaison

Commune 2022 : Saint-Gratien

EPCI 2015 : CA de la Vallée de Montmorency

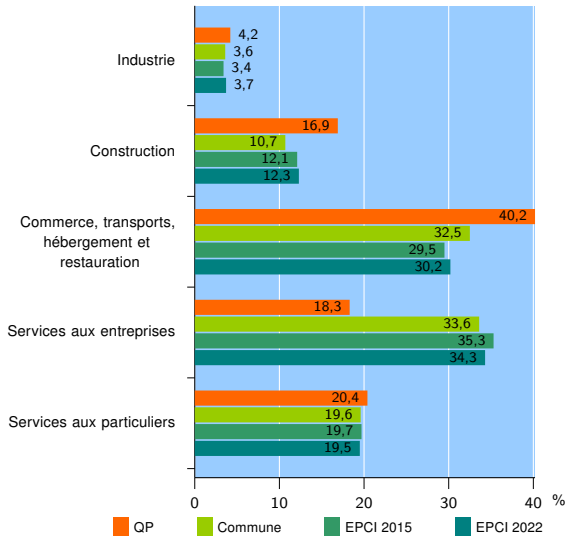
EPCI 2022 : CA Plaine Vallée

Activité des établissements

	QP	Commune	EPCI 2015	EPCI 2022
Nombre d'établissements	142	1 770	12 220	17 423
Industrie	6	64	421	639
Construction	24	190	1 479	2 145
Commerce, transports, hébergement et restauration	57	576	3 599	5 269
Dont : commerce de gros ¹	1	53	447	657
commerce de détail ¹	17	172	1 176	1 769
Services aux entreprises	26	594	4 319	5 967
Services aux particuliers	29	346	2 402	3 403
Dont : enseignement, santé et action sociale	20	221	1 498	2 085

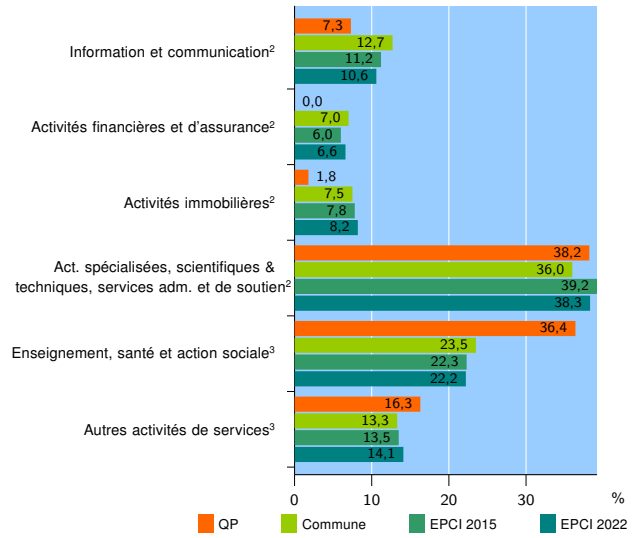
Source : Insee, Répertoire des entreprises et des établissements⁴ (Sirene) au 31/12/2020

Activité des établissements



Source : Insee, Répertoire des entreprises et des établissements⁴ (Sirene) au 31/12/2020

Activité des établissements de service



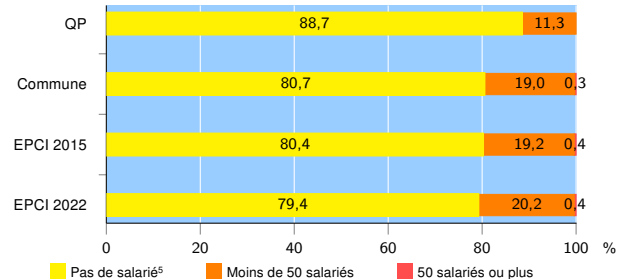
Source : Insee, Répertoire des entreprises et des établissements⁴ (Sirene) au 31/12/2020

Démographie d'établissements

	QP	Commune	EPCI 2015	EPCI 2022
Créations et transferts d'établissements	54	469	2 956	4 260
Part des transferts (%)	5,6	12,2	13,3	13,0
Part des créations (%)	94,4	87,8	86,7	87,0
Part de micro-entrepreneurs parmi les créations d'établissements (%)	72,5	64,8	62,2	62,3
Taux de créations et transferts (%)	38,0	26,5	24,2	24,5

Source : Insee, Répertoire des entreprises et des établissements⁴ (Sirene) en 2021

Taille des établissements



Source : Insee, Répertoire des entreprises et des établissements⁴ (Sirene) au 31/12/2020

¹ : À l'exception des automobiles et des motocycles

² : Services aux entreprises

³ : Services aux particuliers

⁴ : Établissements du champ marchand non agricole

⁵ : Y compris inconnu et non enregistré

Signes conventionnels utilisés

s : secret statistique (y compris entre indicateurs et entre zones géographiques)

nd : donnée non disponible ou non diffusable

/// : donnée non calculable (ex. pas d'EPCI 2015)