

Tissu économique

Zone étudiée

QP Le Village (QP095040)

Zones de comparaison

Commune 2021 : Persan

EPCI 2015 : CC du Haut Val d'Oise

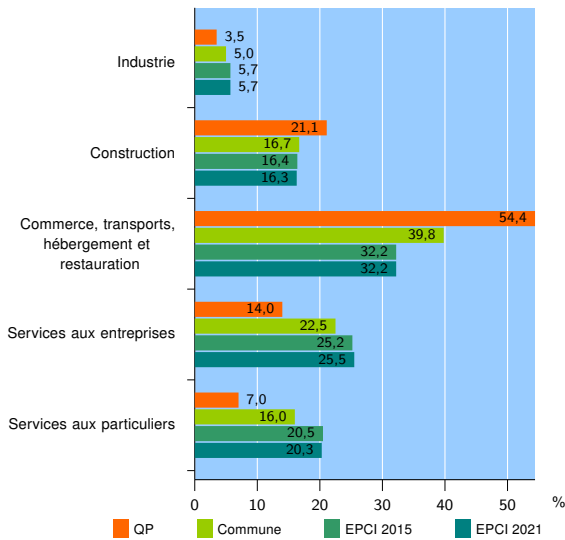
EPCI 2021 : CC du Haut Val d'Oise

Activité des établissements

	QP	Commune	EPCI 2015	EPCI 2021
Nombre d'établissements	57	781	2 417	2 481
Industrie	2	39	138	141
Construction	12	130	397	406
Commerce, transports, hébergement et restauration	31	311	778	798
Dont : commerce de gros ¹	6	27	85	85
commerce de détail ¹	11	81	229	236
Services aux entreprises	8	176	608	633
Services aux particuliers	4	125	496	503
Dont : enseignement, santé et action sociale	2	64	310	311

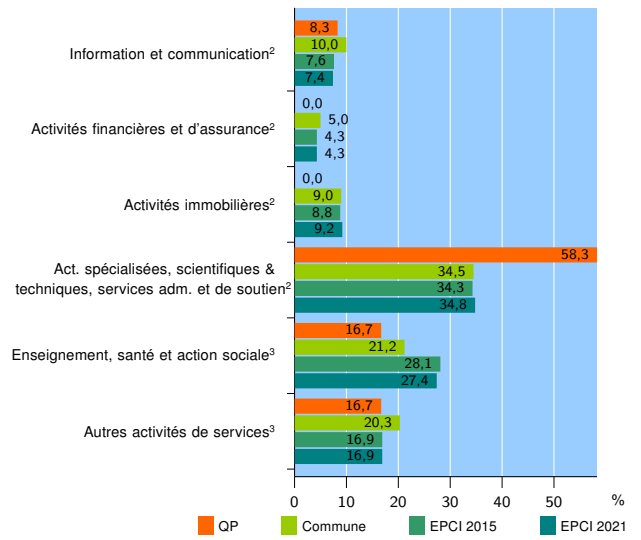
Source : Insee, Répertoire des entreprises et des établissements⁴ (Sirene) au 31/12/2019

Activité des établissements



Source : Insee, Répertoire des entreprises et des établissements⁴ (Sirene) au 31/12/2019

Activité des établissements de service



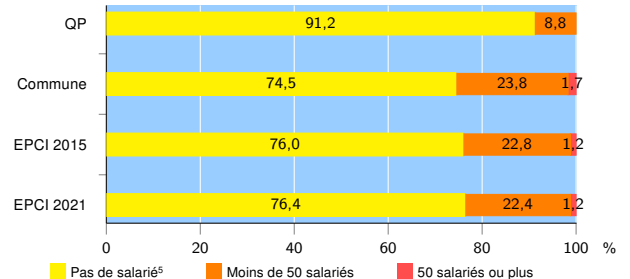
Source : Insee, Répertoire des entreprises et des établissements⁴ (Sirene) au 31/12/2019

Démographie d'établissements

	QP	Commune	EPCI 2015	EPCI 2021
Créations et transferts d'établissements	28	258	595	607
Part des transferts (%)	7,1	7,8	10,8	10,9
Part des créations (%)	92,9	92,2	89,2	89,1
Part de micro-entrepreneurs parmi les créations d'établissements (%)	84,6	73,5	69,7	69,7
Taux de créations et transferts (%)	49,1	33,0	24,6	24,5

Source : Insee, Répertoire des entreprises et des établissements⁴ (Sirene) en 2020

Taille des établissements



Source : Insee, Répertoire des entreprises et des établissements⁴ (Sirene) au 31/12/2019

¹ : À l'exception des automobiles et des motocycles

² : Services aux entreprises

³ : Services aux particuliers

⁴ : Établissements du champ marchand non agricole

⁵ : Y compris inconnu et non enregistré

Signes conventionnels utilisés

s : secret statistique (y compris entre indicateurs et entre zones géographiques)

nd : donnée non disponible ou non diffusable

/// : donnée non calculable (ex. pas d'EPCI 2015)