

Tissu économique

Zone étudiée

QP Village - Mozart (QP095037)

Zones de comparaison

Commune 2021 : Sarcelles

EPCI 2015 : CA Val de France

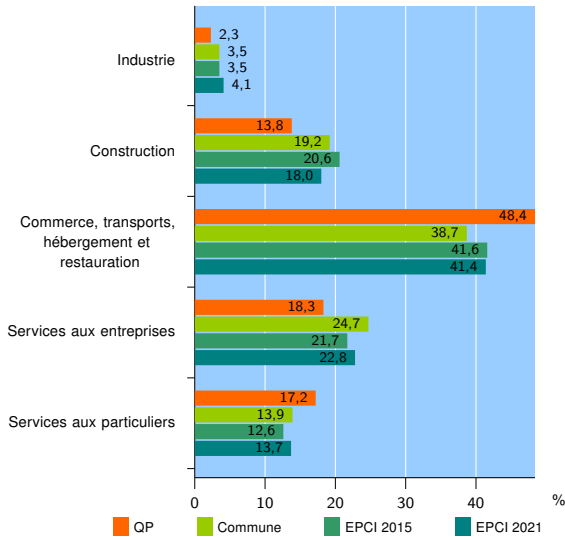
EPCI 2021 : CA Roissy Pays de France

Activité des établissements

| | QP | Commune | EPCI 2015 | EPCI 2021 |
|---|------------|--------------|---------------|---------------|
| Nombre d'établissements | 349 | 6 120 | 15 302 | 29 963 |
| Industrie | 8 | 216 | 542 | 1 225 |
| Construction | 48 | 1 172 | 3 146 | 5 394 |
| Commerce, transports, hébergement et restauration | 169 | 2 369 | 6 359 | 12 407 |
| Dont : commerce de gros ¹ | 16 | 361 | 934 | 1 783 |
| commerce de détail ¹ | 70 | 781 | 1 875 | 3 610 |
| Services aux entreprises | 64 | 1 511 | 3 326 | 6 821 |
| Services aux particuliers | 60 | 852 | 1 929 | 4 116 |
| Dont : enseignement, santé et action sociale | 31 | 564 | 1 198 | 2 420 |

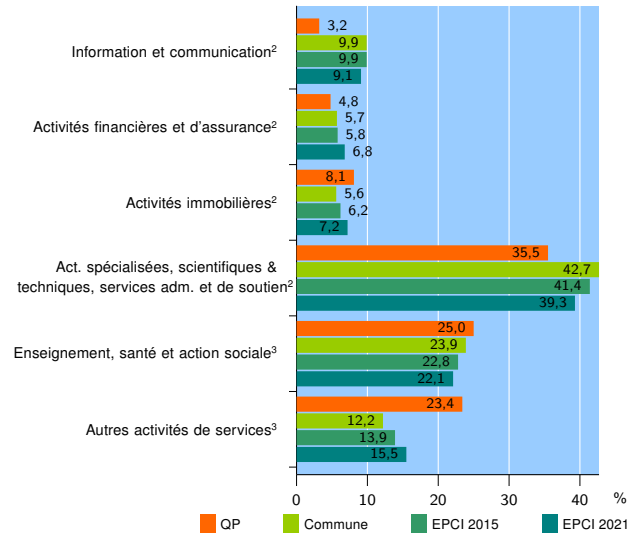
Source : Insee, Répertoire des entreprises et des établissements⁴ (Sirene) au 31/12/2019

Activité des établissements



Source : Insee, Répertoire des entreprises et des établissements⁴ (Sirene) au 31/12/2019

Activité des établissements de service



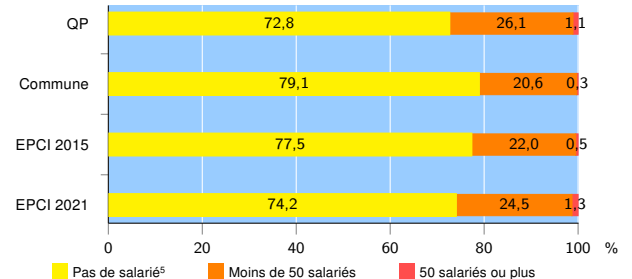
Source : Insee, Répertoire des entreprises et des établissements⁴ (Sirene) au 31/12/2019

Démographie d'établissements

| | QP | Commune | EPCI 2015 | EPCI 2021 |
|--|-------------|--------------|--------------|--------------|
| Créations et transferts d'établissements | 92 | 1 515 | 3 795 | 7 044 |
| Part des transferts (%) | 6,5 | 9,6 | 10,1 | 12,2 |
| Part des créations (%) | 93,5 | 90,4 | 89,9 | 87,8 |
| Part de micro-entrepreneurs parmi les créations d'établissements (%) | 59,3 | 60,7 | 61,6 | 60,7 |
| Taux de créations et transferts (%) | 26,4 | 24,8 | 24,8 | 23,5 |

Source : Insee, Répertoire des entreprises et des établissements⁴ (Sirene) en 2020

Taille des établissements



Source : Insee, Répertoire des entreprises et des établissements⁴ (Sirene) au 31/12/2019

¹ : À l'exception des automobiles et des motocycles

² : Services aux entreprises

³ : Services aux particuliers

⁴ : Établissements du champ marchand non agricole

⁵ : Y compris inconnu et non enregistré

Signes conventionnels utilisés

s : secret statistique (y compris entre indicateurs et entre zones géographiques)

nd : donnée non disponible ou non diffusable

/// : donnée non calculable (ex. pas d'EPCI 2015)