

Tissu économique

Zone étudiée

QP Rosiers Chantepie (QP095036)

Zones de comparaison

Commune 2021 : Sarcelles

EPCI 2015 : CA Val de France

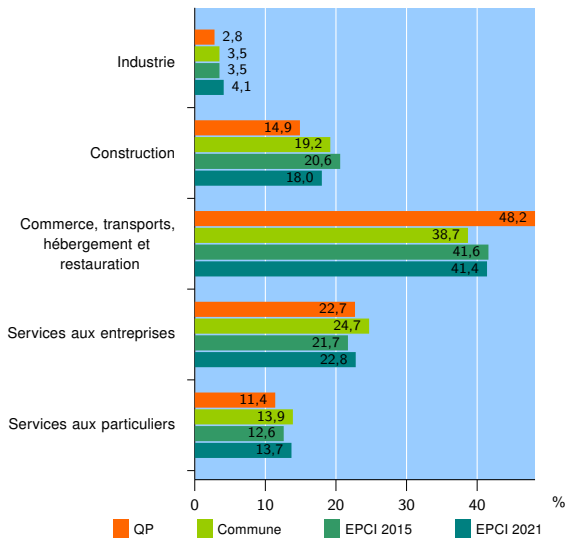
EPCI 2021 : CA Roissy Pays de France

Activité des établissements

	QP	Commune	EPCI 2015	EPCI 2021
Nombre d'établissements	141	6 120	15 302	29 963
Industrie	4	216	542	1 225
Construction	21	1 172	3 146	5 394
Commerce, transports, hébergement et restauration	68	2 369	6 359	12 407
Dont : commerce de gros ¹	3	361	934	1 783
commerce de détail ¹	13	781	1 875	3 610
Services aux entreprises	32	1 511	3 326	6 821
Services aux particuliers	16	852	1 929	4 116
Dont : enseignement, santé et action sociale	8	564	1 198	2 420

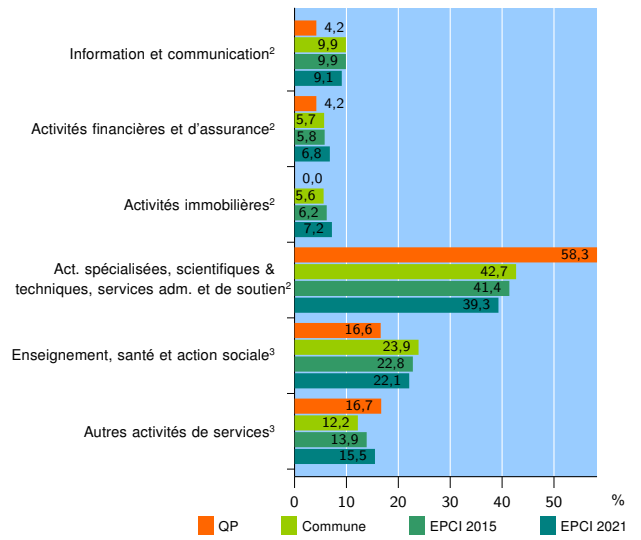
Source : Insee, Répertoire des entreprises et des établissements⁴ (Sirene) au 31/12/2019

Activité des établissements



Source : Insee, Répertoire des entreprises et des établissements⁴ (Sirene) au 31/12/2019

Activité des établissements de service



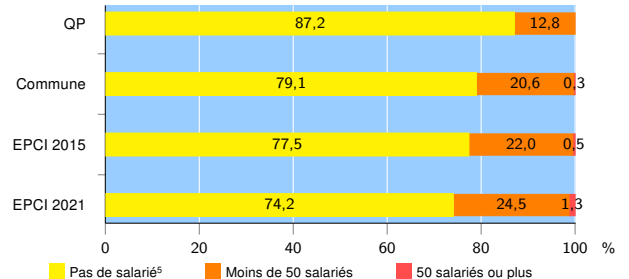
Source : Insee, Répertoire des entreprises et des établissements⁴ (Sirene) au 31/12/2019

Démographie d'établissements

	QP	Commune	EPCI 2015	EPCI 2021
Créations et transferts d'établissements	62	1 515	3 795	7 044
Part des transferts (%)	3,2	9,6	10,1	12,2
Part des créations (%)	96,8	90,4	89,9	87,8
Part de micro-entrepreneurs parmi les créations d'établissements (%)	85,0	60,7	61,6	60,7
Taux de créations et transferts (%)	44,0	24,8	24,8	23,5

Source : Insee, Répertoire des entreprises et des établissements⁴ (Sirene) en 2020

Taille des établissements



Source : Insee, Répertoire des entreprises et des établissements⁴ (Sirene) au 31/12/2019

¹ : À l'exception des automobiles et des motocycles

² : Services aux entreprises

³ : Services aux particuliers

⁴ : Établissements du champ marchand non agricole

⁵ : Y compris inconnu et non enregistré

Signes conventionnels utilisés

s : secret statistique (y compris entre indicateurs et entre zones géographiques)

nd : donnée non disponible ou non diffusable

/// : donnée non calculable (ex. pas d'EPCI 2015)