

## Tissu économique

### Zone étudiée

QP Carreaux - Fauconnière - Marronniers - Pôle Gare (QP095034)

### Zones de comparaison

Communes 2014 : Arnouville, Gonesse, Villiers-le-Bel

EPCI 2015 : CA Val de France

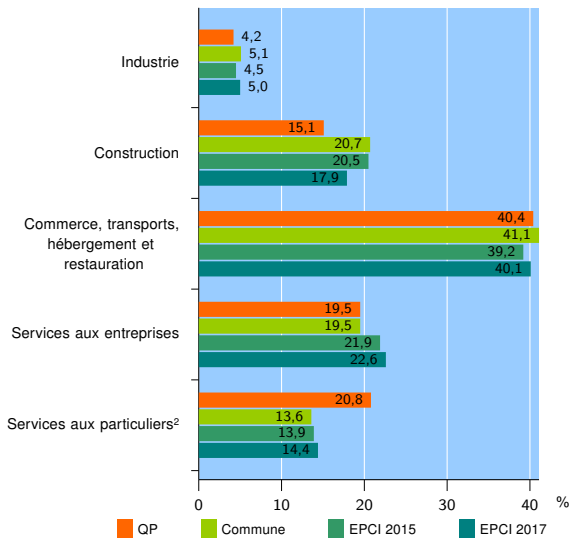
EPCI 2017 : CA Roissy Pays de France

### Activité des établissements

	QP	Commune	EPCI 2015	EPCI 2017
<b>Nombre d'établissements</b>	<b>683</b>	<b>3 935</b>	<b>10 543</b>	<b>21 489</b>
Industrie	29	200	476	1 076
Construction	103	817	2 159	3 845
Commerce, transports, hébergement et restauration	276	1 616	4 137	8 612
Dont : commerce de gros <sup>1</sup>	21	256	758	1 513
commerce de détail <sup>1</sup>	130	626	1 629	3 047
Services aux entreprises	133	767	2 305	4 849
Services aux particuliers <sup>2</sup>	142	535	1 466	3 107
Dont : enseignement, santé et action sociale	91	324	978	1 895

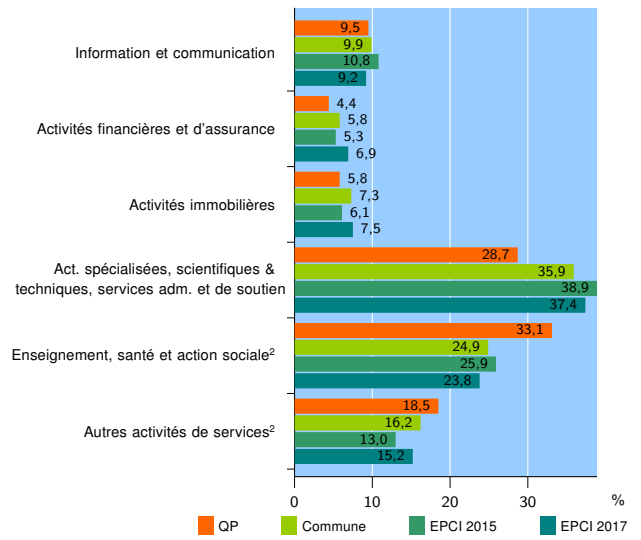
Source : Insee, Répertoire des entreprises et des établissements<sup>3</sup> (Sirene) au 01/01/2015

### Activité des établissements



Source : Insee, Répertoire des entreprises et des établissements<sup>3</sup> (Sirene) au 01/01/2015

### Activité des établissements de service



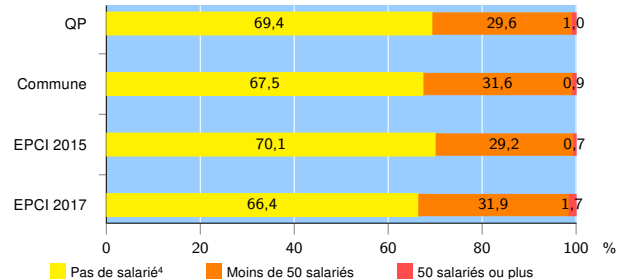
Source : Insee, Répertoire des entreprises et des établissements<sup>3</sup> (Sirene) au 01/01/2015

### Démographie d'établissements

	QP	Commune	EPCI 2015	EPCI 2017
<b>Créations et transferts d'établissements</b>	<b>114</b>	<b>792</b>	<b>2 081</b>	<b>3 948</b>
Part des transferts (%)	10,5	17,8	17,8	18,8
Part des créations (%)	89,5	82,2	82,2	81,2
Part de micro-entrepreneurs parmi les créations d'établissements (%)	47,1	44,5	45,1	45,7
<b>Taux de créations et transferts (%)</b>	<b>16,7</b>	<b>20,1</b>	<b>19,7</b>	<b>18,4</b>

Source : Insee, Répertoire des entreprises et des établissements<sup>3</sup> (Sirene) en 2015

### Taille des établissements



Source : Insee, Répertoire des entreprises et des établissements<sup>3</sup> (Sirene) au 01/01/2015

<sup>1</sup> : À l'exception des automobiles et des motocycles

<sup>2</sup> : Les services aux particuliers sont composés de l'enseignement, santé et action sociale ainsi que des autres activités de service

<sup>3</sup> : Établissements du champ marchand non agricole

<sup>4</sup> : Y compris inconnu et non enregistré

### Signes conventionnels utilisés

s : secret statistique (y compris entre indicateurs et entre zones géographiques)  
nd : données non disponibles ou non diffusables (ex. mauvaise qualité de géolocalisation)  
/// : absence de résultat due à la nature des choses (ex. pas d'EPCI 2015)