

## Tissu économique

### Zone étudiée

QP Cottage Elargi (QP095030)

### Zones de comparaison

Commune 2021 : Goussainville

EPCI 2015 : CA Roissy Porte de France

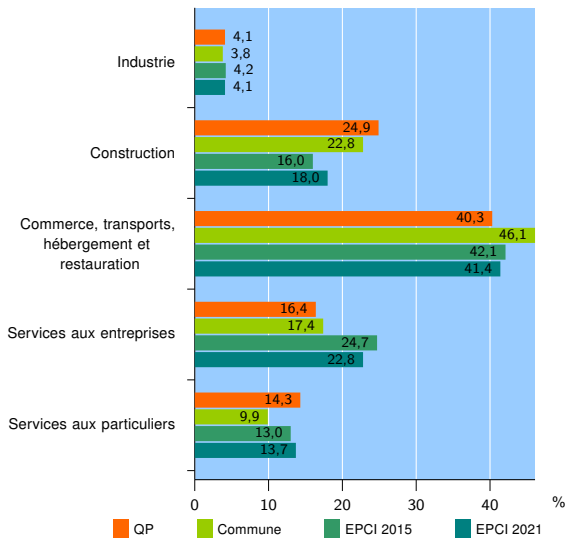
EPCI 2021 : CA Roissy Pays de France

### Activité des établissements

	QP	Commune	EPCI 2015	EPCI 2021
<b>Nombre d'établissements</b>	<b>365</b>	<b>2 532</b>	<b>7 717</b>	<b>29 963</b>
Industrie	15	95	322	1 225
Construction	91	577	1 235	5 394
Commerce, transports, hébergement et restauration	147	1 168	3 246	12 407
Dont : commerce de gros <sup>1</sup>	19	139	481	1 783
commerce de détail <sup>1</sup>	53	321	765	3 610
Services aux entreprises	60	441	1 906	6 821
Services aux particuliers	52	251	1 008	4 116
Dont : enseignement, santé et action sociale	30	128	585	2 420

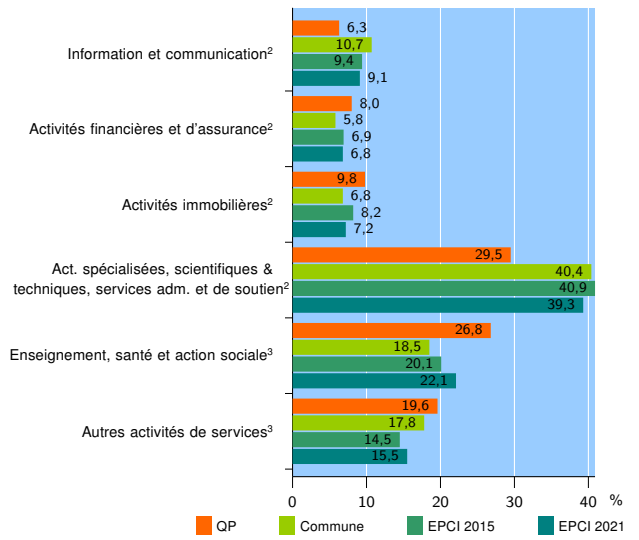
Source : Insee, Répertoire des entreprises et des établissements<sup>4</sup> (Sirene) au 31/12/2019

### Activité des établissements



Source : Insee, Répertoire des entreprises et des établissements<sup>4</sup> (Sirene) au 31/12/2019

### Activité des établissements de service



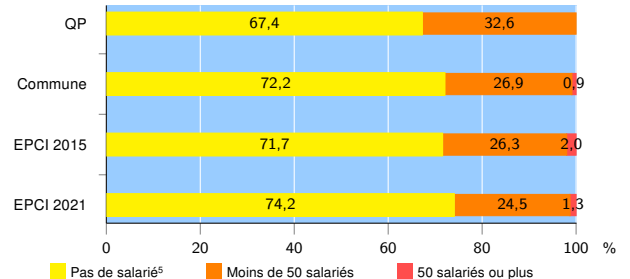
Source : Insee, Répertoire des entreprises et des établissements<sup>4</sup> (Sirene) au 31/12/2019

### Démographie d'établissements

	QP	Commune	EPCI 2015	EPCI 2021
<b>Créations et transferts d'établissements</b>	<b>54</b>	<b>679</b>	<b>1 741</b>	<b>7 044</b>
Part des transferts (%)	9,3	10,8	14,5	12,2
Part des créations (%)	90,7	89,2	85,5	87,8
Part de micro-entrepreneurs parmi les créations d'établissements (%)	36,7	64,2	61,0	60,7
<b>Taux de créations et transferts (%)</b>	<b>14,8</b>	<b>26,8</b>	<b>22,6</b>	<b>23,5</b>

Source : Insee, Répertoire des entreprises et des établissements<sup>4</sup> (Sirene) en 2020

### Taille des établissements



Source : Insee, Répertoire des entreprises et des établissements<sup>4</sup> (Sirene) au 31/12/2019

<sup>1</sup> : À l'exception des automobiles et des motocycles

<sup>2</sup> : Services aux entreprises

<sup>3</sup> : Services aux particuliers

<sup>4</sup> : Établissements du champ marchand non agricole

<sup>5</sup> : Y compris inconnu et non enregistré

### Signes conventionnels utilisés

s : secret statistique (y compris entre indicateurs et entre zones géographiques)

nd : donnée non disponible ou non diffusable

/// : donnée non calculable (ex. pas d'EPCI 2015)