

Tissu économique

Zone étudiée

QP Cottage Elargi (QP095030)

Zones de comparaison

Commune 2015 : Goussainville

EPCI 2015 : CA Roissy Porte de France

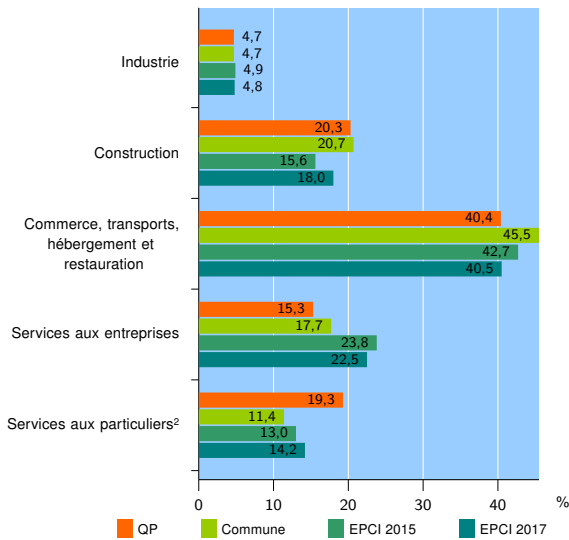
EPCI 2017 : CA Roissy Pays de France

Activité des établissements

	QP	Commune	EPCI 2015	EPCI 2017
Nombre d'établissements	275	1 779	5 718	22 388
Industrie	13	83	278	1 080
Construction	56	369	889	4 029
Commerce, transports, hébergement et restauration	111	810	2 444	9 071
Dont : commerce de gros ¹	14	112	435	1 547
commerce de détail ¹	45	263	632	3 079
Services aux entreprises	42	314	1 361	5 024
Services aux particuliers ²	53	203	746	3 184
Dont : enseignement, santé et action sociale	40	110	439	1 927

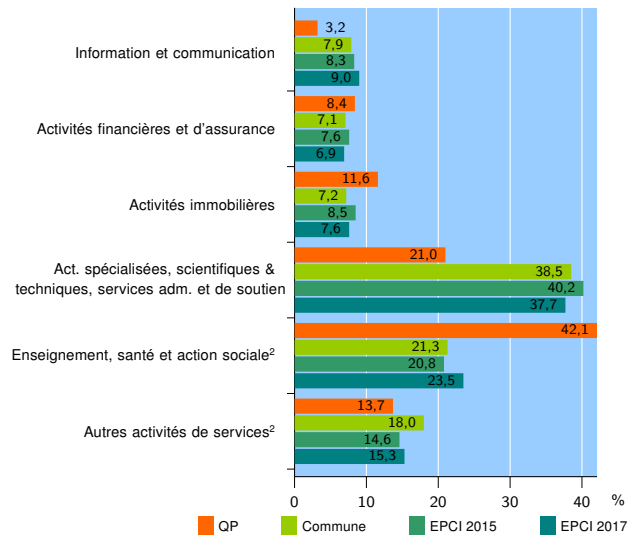
Source : Insee, Répertoire des entreprises et des établissements³ (Sirene) au 31/12/2015

Activité des établissements



Source : Insee, Répertoire des entreprises et des établissements³ (Sirene) au 31/12/2015

Activité des établissements de service



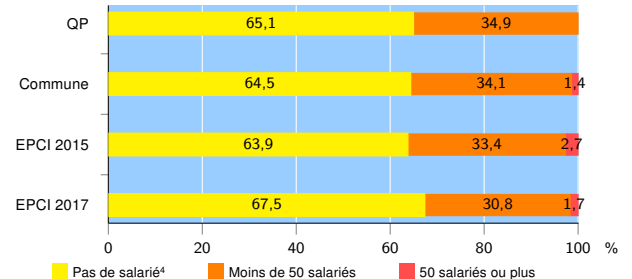
Source : Insee, Répertoire des entreprises et des établissements³ (Sirene) au 31/12/2015

Démographie d'établissements

	QP	Commune	EPCI 2015	EPCI 2017
Créations et transferts d'établissements	75	400	1 112	4 437
Part des transferts (%)	16,0	13,8	17,3	16,0
Part des créations (%)	84,0	86,2	82,7	84,0
Part de micro-entrepreneurs parmi les créations d'établissements (%)	14,3	33,9	40,0	43,7
Taux de créations et transferts (%)	27,3	22,5	19,4	19,8

Source : Insee, Répertoire des entreprises et des établissements³ (Sirene) en 2016

Taille des établissements



Source : Insee, Répertoire des entreprises et des établissements³ (Sirene) au 31/12/2015

¹ : À l'exception des automobiles et des motocycles

² : Les services aux particuliers sont composés de l'enseignement, santé et action sociale ainsi que des autres activités de service

³ : Établissements du champ marchand non agricole

⁴ : Y compris inconnu et non enregistré

Signes conventionnels utilisés

s : secret statistique (y compris entre indicateurs et entre zones géographiques)
nd : données non disponibles ou non diffusables (ex. mauvaise qualité de géolocalisation)
/// : absence de résultat due à la nature des choses (ex. pas d'EPCI 2015)