

Tissu économique

Zone étudiée

QP Les Sarments Et Les Nérons (QP095029)

Zones de comparaison

Commune 2022 : Taverny

EPCI 2015 : CA le Parisis

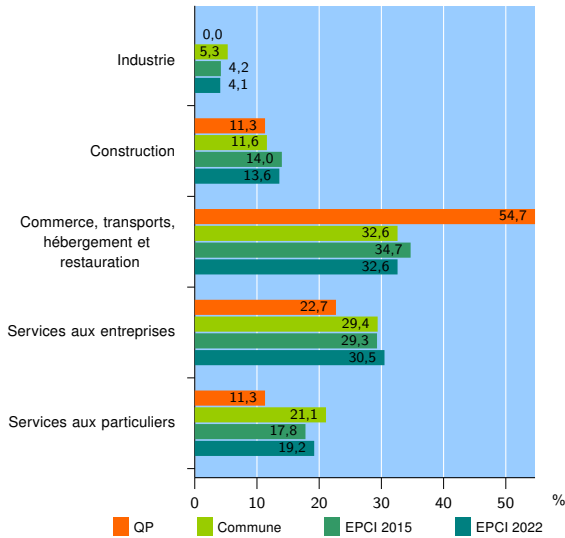
EPCI 2022 : CA Val Parisis

Activité des établissements

	QP	Commune	EPCI 2015	EPCI 2022
Nombre d'établissements	53	2 259	16 955	23 587
Industrie	0	120	721	967
Construction	6	262	2 373	3 214
Commerce, transports, hébergement et restauration	29	737	5 886	7 694
Dont : commerce de gros ¹	2	107	705	957
commerce de détail ¹	6	230	1 856	2 437
Services aux entreprises	12	664	4 962	7 189
Services aux particuliers	6	476	3 013	4 523
Dont : enseignement, santé et action sociale	2	304	1 759	2 753

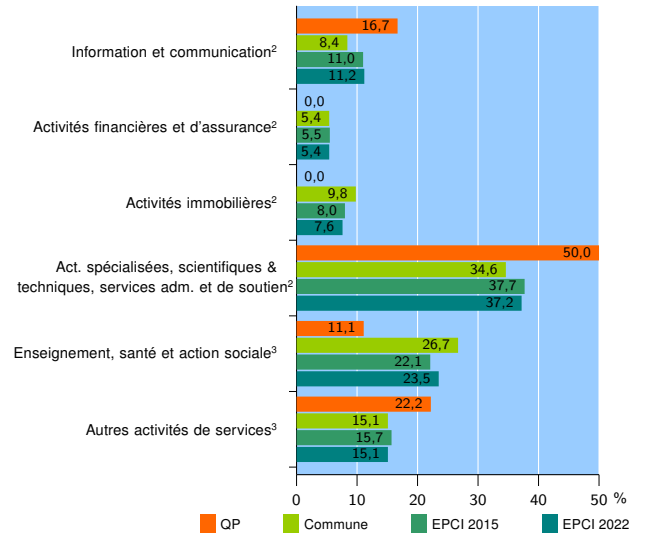
Source : Insee, Répertoire des entreprises et des établissements⁴ (Sirene) au 31/12/2020

Activité des établissements



Source : Insee, Répertoire des entreprises et des établissements⁴ (Sirene) au 31/12/2020

Activité des établissements de service



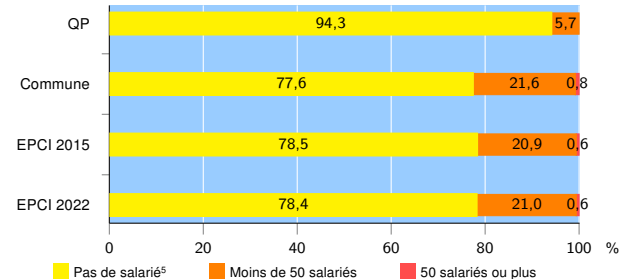
Source : Insee, Répertoire des entreprises et des établissements⁴ (Sirene) au 31/12/2020

Démographie d'établissements

	QP	Commune	EPCI 2015	EPCI 2022
Créations et transferts d'établissements	24	574	4 233	5 868
Part des transferts (%)	8,3	18,1	15,3	15,1
Part des créations (%)	91,7	81,9	84,7	84,9
Part de micro-entrepreneurs parmi les créations d'établissements (%)	81,8	68,3	67,3	68,0
Taux de créations et transferts (%)	45,3	25,4	25,0	24,9

Source : Insee, Répertoire des entreprises et des établissements⁴ (Sirene) en 2021

Taille des établissements



Source : Insee, Répertoire des entreprises et des établissements⁴ (Sirene) au 31/12/2020

¹ : À l'exception des automobiles et des motocycles

² : Services aux entreprises

³ : Services aux particuliers

⁴ : Établissements du champ marchand non agricole

⁵ : Y compris inconnu et non enregistré

Signes conventionnels utilisés

s : secret statistique (y compris entre indicateurs et entre zones géographiques)

nd : donnée non disponible ou non diffusable

/// : donnée non calculable (ex. pas d'EPCI 2015)