

## Tissu économique

### Zone étudiée

QP Bas Des Aulnaies - Carreaux Fleuris - Fontaine Bertin (QP095027)

### Zones de comparaison

Communes 2022 : Franconville, Sannois

EPCI 2015 : CA le Parisis

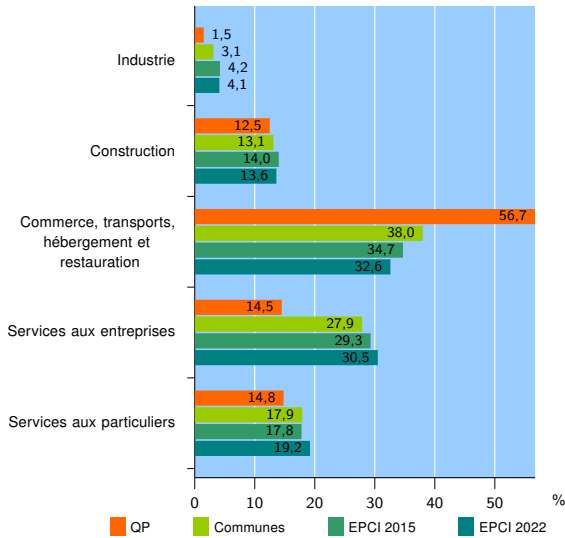
EPCI 2022 : CA Val Parisis

### Activité des établissements

	QP	Communes	EPCI 2015	EPCI 2022
<b>Nombre d'établissements</b>	<b>263</b>	<b>5 079</b>	<b>16 955</b>	<b>23 587</b>
Industrie	4	158	721	967
Construction	33	667	2 373	3 214
Commerce, transports, hébergement et restauration	149	1 930	5 886	7 694
Dont : commerce de gros <sup>1</sup>	11	164	705	957
commerce de détail <sup>1</sup>	27	565	1 856	2 437
Services aux entreprises	38	1 418	4 962	7 189
Services aux particuliers	39	906	3 013	4 523
Dont : enseignement, santé et action sociale	23	538	1 759	2 753

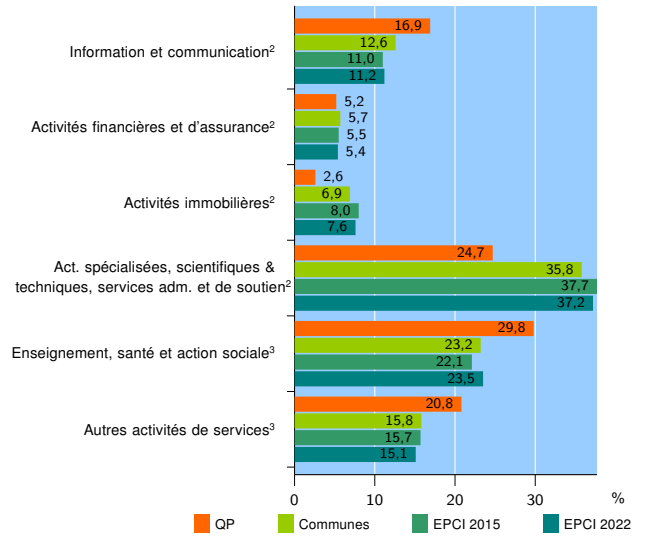
Source : Insee, Répertoire des entreprises et des établissements<sup>4</sup> (Sirene) au 31/12/2020

### Activité des établissements



Source : Insee, Répertoire des entreprises et des établissements<sup>4</sup> (Sirene) au 31/12/2020

### Activité des établissements de service



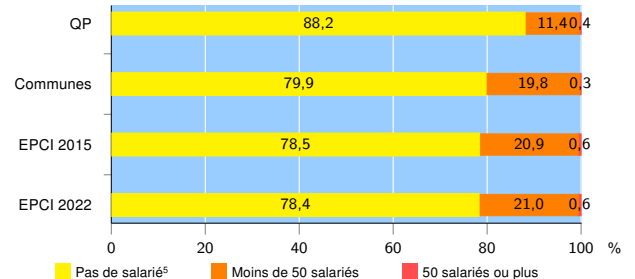
Source : Insee, Répertoire des entreprises et des établissements<sup>4</sup> (Sirene) au 31/12/2020

### Démographie d'établissements

	QP	Communes	EPCI 2015	EPCI 2022
<b>Créations et transferts d'établissements</b>	<b>92</b>	<b>1 323</b>	<b>4 233</b>	<b>5 868</b>
Part des transferts (%)	6,5	13,6	15,3	15,1
Part des créations (%)	93,5	86,4	84,7	84,9
Part de micro-entrepreneurs parmi les créations d'établissements (%)	75,6	68,9	67,3	68,0
<b>Taux de créations et transferts (%)</b>	<b>35,0</b>	<b>26,0</b>	<b>25,0</b>	<b>24,9</b>

Source : Insee, Répertoire des entreprises et des établissements<sup>4</sup> (Sirene) en 2021

### Taille des établissements



Source : Insee, Répertoire des entreprises et des établissements<sup>4</sup> (Sirene) au 31/12/2020

<sup>1</sup> : À l'exception des automobiles et des motocycles

<sup>2</sup> : Services aux entreprises

<sup>3</sup> : Services aux particuliers

<sup>4</sup> : Établissements du champ marchand non agricole

<sup>5</sup> : Y compris inconnu et non enregistré

### Signes conventionnels utilisés

s : secret statistique (y compris entre indicateurs et entre zones géographiques)

nd : donnée non disponible ou non diffusable

/// : donnée non calculable (ex. pas d'EPCI 2015)