

## Tissu économique

### Zone étudiée

QP Bas Des Aulnaies - Carreaux Fleuris - Fontaine Bertin (QP095027)

### Zones de comparaison

Communes 2018 : Franconville, Sannois

EPCI 2015 : CA le Parisis

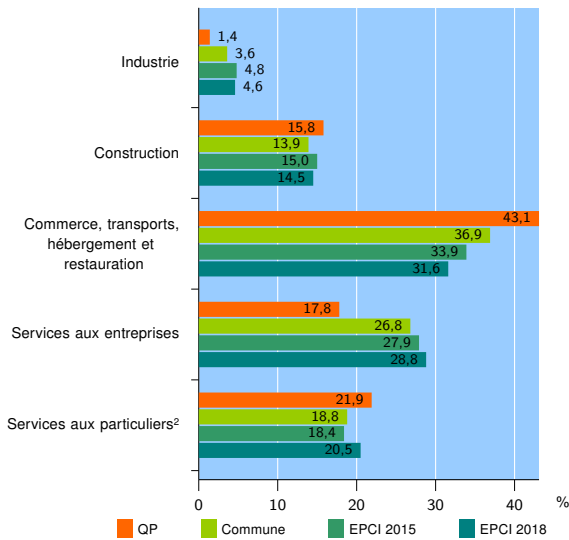
EPCI 2018 : CA Val Parisis

### Activité des établissements

	QP	Commune	EPCI 2015	EPCI 2018
<b>Nombre d'établissements</b>	<b>146</b>	<b>3 528</b>	<b>11 779</b>	<b>16 619</b>
Industrie	2	128	566	767
Construction	23	490	1 762	2 405
Commerce, transports, hébergement et restauration	63	1 300	3 988	5 254
Dont : commerce de gros <sup>1</sup>	7	128	587	797
commerce de détail <sup>1</sup>	19	463	1 455	1 949
Services aux entreprises	26	947	3 290	4 789
Services aux particuliers <sup>2</sup>	32	663	2 173	3 404
Dont : enseignement, santé et action sociale	19	406	1 309	2 162

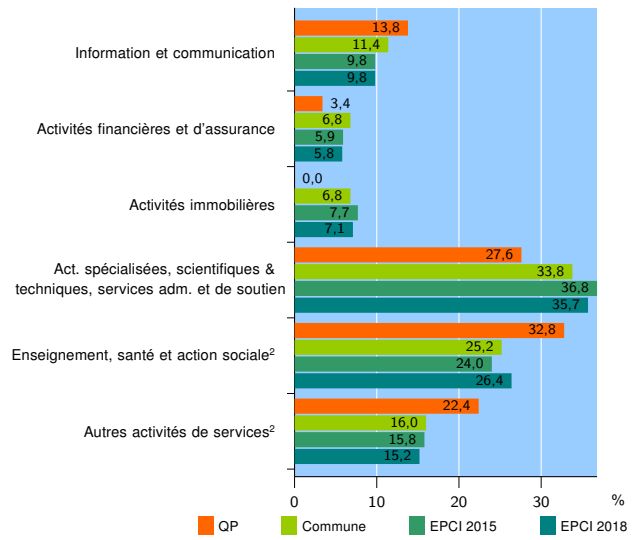
Source : Insee, Répertoire des entreprises et des établissements<sup>3</sup> (Sirene) au 31/12/2016

### Activité des établissements



Source : Insee, Répertoire des entreprises et des établissements<sup>3</sup> (Sirene) au 31/12/2016

### Activité des établissements de service



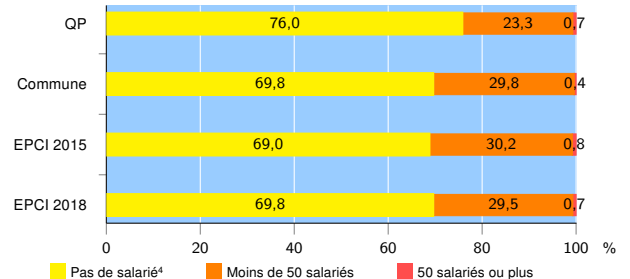
Source : Insee, Répertoire des entreprises et des établissements<sup>3</sup> (Sirene) au 31/12/2016

### Démographie d'établissements

	QP	Commune	EPCI 2015	EPCI 2018
<b>Créations et transferts d'établissements</b>	<b>39</b>	<b>780</b>	<b>2 453</b>	<b>3 467</b>
Part des transferts (%)	15,4	15,9	18,7	18,4
Part des créations (%)	84,6	84,1	81,3	81,6
Part de micro-entrepreneurs parmi les créations d'établissements (%)	51,5	52,9	53,6	55,2
<b>Taux de créations et transferts (%)</b>	<b>26,7</b>	<b>22,1</b>	<b>20,8</b>	<b>20,9</b>

Source : Insee, Répertoire des entreprises et des établissements<sup>3</sup> (Sirene) en 2017

### Taille des établissements



Source : Insee, Répertoire des entreprises et des établissements<sup>3</sup> (Sirene) au 31/12/2016

<sup>1</sup> : À l'exception des automobiles et des motocycles

<sup>2</sup> : Les services aux particuliers sont composés de l'enseignement, santé et action sociale ainsi que des autres activités de service

<sup>3</sup> : Établissements du champ marchand non agricole

<sup>4</sup> : Y compris inconnu et non enregistré

### Signes conventionnels utilisés

s : secret statistique (y compris entre indicateurs et entre zones géographiques)  
nd : données non disponibles ou non diffusables (ex. mauvaise qualité de géolocalisation)  
/// : absence de résultat due à la nature des choses (ex. pas d'EPCI 2015)