

## Tissu économique

### Zone étudiée

QP Bas Des Aulnaies - Carreaux Fleuris - Fontaine Bertin (QP095027)

### Zones de comparaison

Communes 2014 : Franconville, Sannois

EPCI 2015 : CA le Parisis

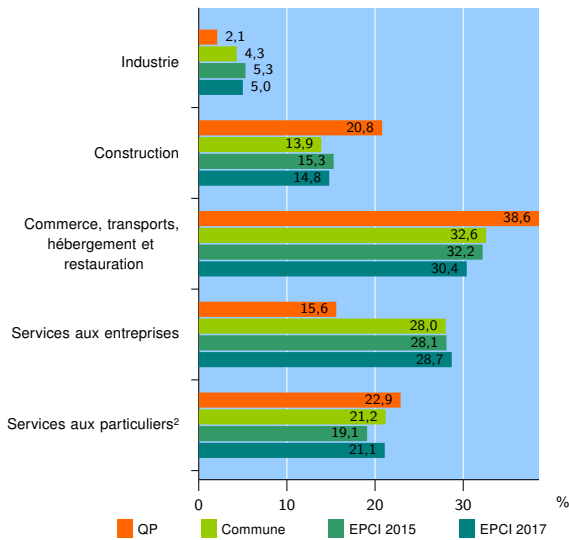
EPCI 2017 : CA Val Parisis

### Activité des établissements

	QP	Commune	EPCI 2015	EPCI 2017
<b>Nombre d'établissements</b>	<b>96</b>	<b>3 086</b>	<b>10 749</b>	<b>15 220</b>
Industrie	2	132	566	765
Construction	20	430	1 642	2 256
Commerce, transports, hébergement et restauration	37	1 006	3 458	4 625
Dont : commerce de gros <sup>1</sup>	3	117	543	755
commerce de détail <sup>1</sup>	17	478	1 488	1 969
Services aux entreprises	15	865	3 026	4 362
Services aux particuliers <sup>2</sup>	22	653	2 057	3 212
Dont : enseignement, santé et action sociale	17	392	1 223	2 010

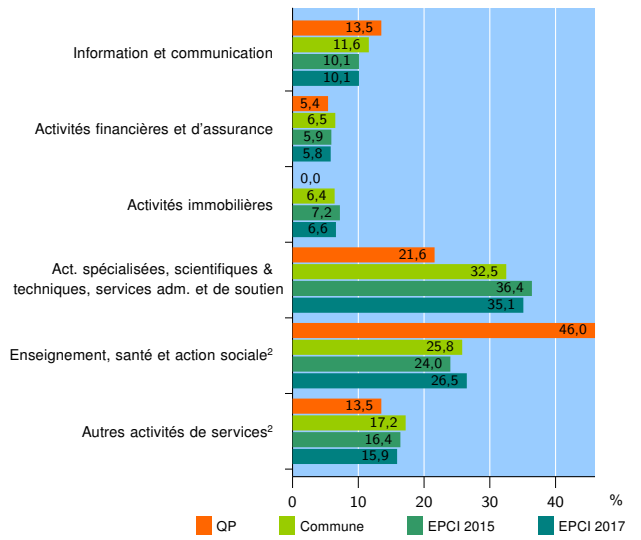
Source : Insee, Répertoire des entreprises et des établissements<sup>3</sup> (Sirene) au 01/01/2015

### Activité des établissements



Source : Insee, Répertoire des entreprises et des établissements<sup>3</sup> (Sirene) au 01/01/2015

### Activité des établissements de service



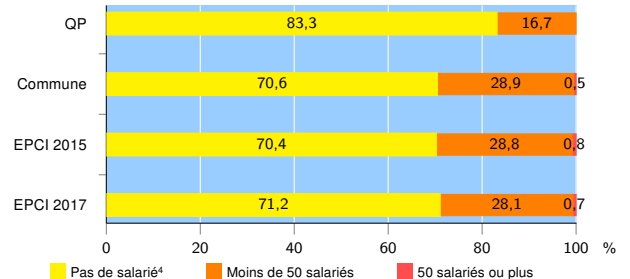
Source : Insee, Répertoire des entreprises et des établissements<sup>3</sup> (Sirene) au 01/01/2015

### Démographie d'établissements

	QP	Commune	EPCI 2015	EPCI 2017
<b>Créations et transferts d'établissements</b>	<b>36</b>	<b>715</b>	<b>2 163</b>	<b>2 973</b>
Part des transferts (%)	19,4	17,1	19,3	19,9
Part des créations (%)	80,6	82,9	80,7	80,1
Part de micro-entrepreneurs parmi les créations d'établissements (%)	55,2	54,6	54,1	53,6
<b>Taux de créations et transferts (%)</b>	<b>37,5</b>	<b>23,2</b>	<b>20,1</b>	<b>19,5</b>

Source : Insee, Répertoire des entreprises et des établissements<sup>3</sup> (Sirene) en 2015

### Taille des établissements



Source : Insee, Répertoire des entreprises et des établissements<sup>3</sup> (Sirene) au 01/01/2015

<sup>1</sup> : À l'exception des automobiles et des motocycles

<sup>2</sup> : Les services aux particuliers sont composés de l'enseignement, santé et action sociale ainsi que des autres activités de service

<sup>3</sup> : Établissements du champ marchand non agricole

<sup>4</sup> : Y compris inconnu et non enregistré

### Signes conventionnels utilisés

s : secret statistique (y compris entre indicateurs et entre zones géographiques)  
nd : données non disponibles ou non diffusables (ex. mauvaise qualité de géolocalisation)  
/// : absence de résultat due à la nature des choses (ex. pas d'EPCI 2015)