

Tissu économique

Zone étudiée

QP Montédour (QP095023)

Zones de comparaison

Commune 2015 : Franconville

EPCI 2015 : CA le Parisis

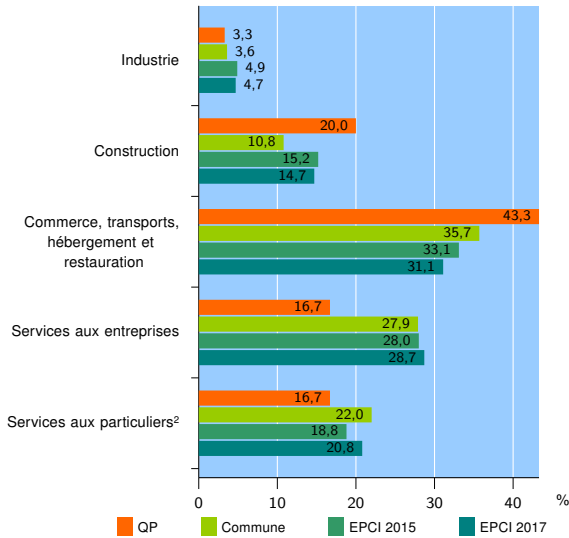
EPCI 2017 : CA Val Parisis

Activité des établissements

| | QP | Commune | EPCI 2015 | EPCI 2017 |
|---|-----------|--------------|---------------|---------------|
| Nombre d'établissements | 30 | 1 672 | 11 272 | 15 850 |
| Industrie | 1 | 61 | 551 | 746 |
| Construction | 6 | 181 | 1 712 | 2 324 |
| Commerce, transports, hébergement et restauration | 13 | 597 | 3 731 | 4 935 |
| Dont : commerce de gros ¹ | 0 | 61 | 568 | 781 |
| commerce de détail ¹ | 6 | 308 | 1 503 | 1 995 |
| Services aux entreprises | 5 | 466 | 3 161 | 4 542 |
| Services aux particuliers ² | 5 | 367 | 2 117 | 3 303 |
| Dont : enseignement, santé et action sociale | 1 | 224 | 1 261 | 2 074 |

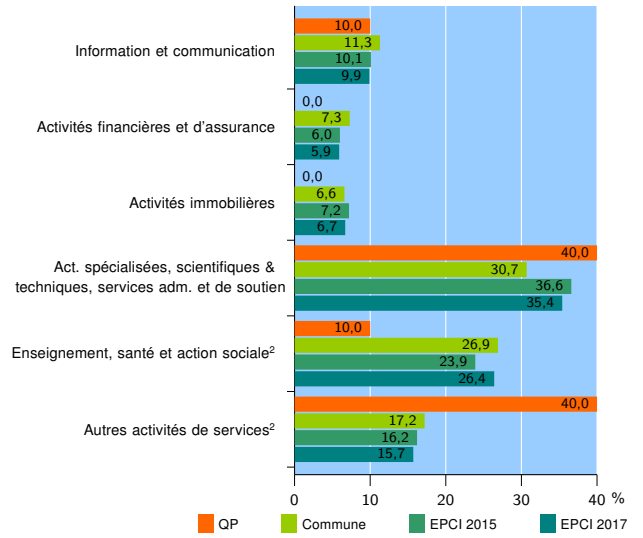
Source : Insee, Répertoire des entreprises et des établissements³ (Sirene) au 31/12/2015

Activité des établissements



Source : Insee, Répertoire des entreprises et des établissements³ (Sirene) au 31/12/2015

Activité des établissements de service



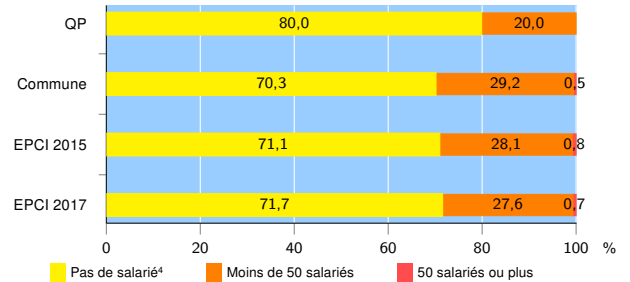
Source : Insee, Répertoire des entreprises et des établissements³ (Sirene) au 31/12/2015

Démographie d'établissements

| | QP | Commune | EPCI 2015 | EPCI 2017 |
|--|-------------|-------------|--------------|--------------|
| Créations et transferts d'établissements | 15 | 357 | 2 343 | 3 308 |
| Part des transferts (%) | 13,3 | 17,4 | 17,7 | 18,5 |
| Part des créations (%) | 86,7 | 82,6 | 82,3 | 81,5 |
| Part de micro-entrepreneurs parmi les créations d'établissements (%) | 76,9 | 52,9 | 50,0 | 50,7 |
| Taux de créations et transferts (%) | 50,0 | 21,4 | 20,8 | 20,9 |

Source : Insee, Répertoire des entreprises et des établissements³ (Sirene) en 2016

Taille des établissements



Source : Insee, Répertoire des entreprises et des établissements³ (Sirene) au 31/12/2015

¹ : À l'exception des automobiles et des motocycles

² : Les services aux particuliers sont composés de l'enseignement, santé et action sociale ainsi que des autres activités de service

³ : Établissements du champ marchand non agricole

⁴ : Y compris inconnu et non enregistré

Signes conventionnels utilisés

s : secret statistique (y compris entre indicateurs et entre zones géographiques)
nd : données non disponibles ou non diffusables (ex. mauvaise qualité de géolocalisation)
/// : absence de résultat due à la nature des choses (ex. pas d'EPCI 2015)