

## Tissu économique

### Zone étudiée

QP Les Lévriers (QP095020)

### Zones de comparaison

Commune 2022 : Montmagny

EPCI 2015 : CA de la Vallée de Montmorency

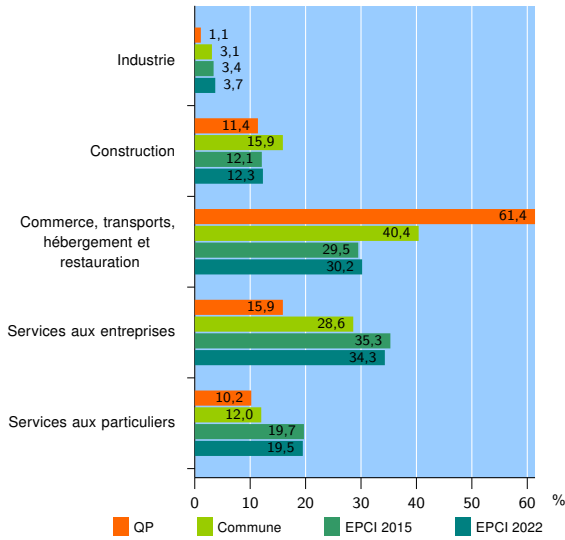
EPCI 2022 : CA Plaine Vallée

### Activité des établissements

	QP	Commune	EPCI 2015	EPCI 2022
<b>Nombre d'établissements</b>	<b>88</b>	<b>1 211</b>	<b>12 220</b>	<b>17 423</b>
Industrie	1	37	421	639
Construction	10	193	1 479	2 145
Commerce, transports, hébergement et restauration	54	489	3 599	5 269
Dont : commerce de gros <sup>1</sup>	3	44	447	657
commerce de détail <sup>1</sup>	6	106	1 176	1 769
Services aux entreprises	14	347	4 319	5 967
Services aux particuliers	9	145	2 402	3 403
Dont : enseignement, santé et action sociale	5	73	1 498	2 085

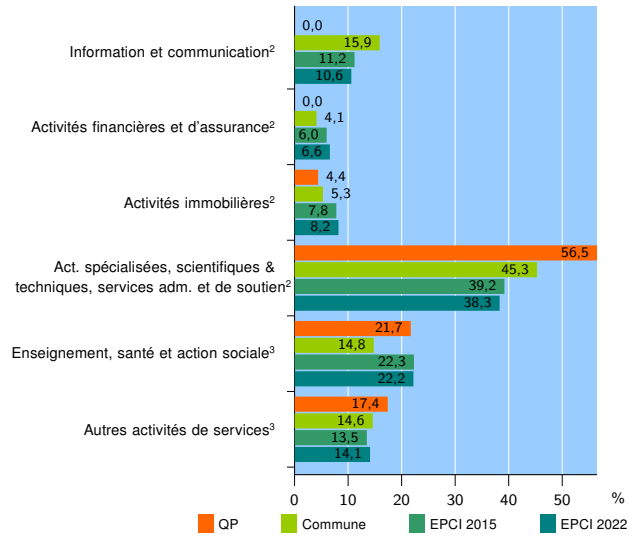
Source : Insee, Répertoire des entreprises et des établissements<sup>4</sup> (Sirene) au 31/12/2020

### Activité des établissements



Source : Insee, Répertoire des entreprises et des établissements<sup>4</sup> (Sirene) au 31/12/2020

### Activité des établissements de service



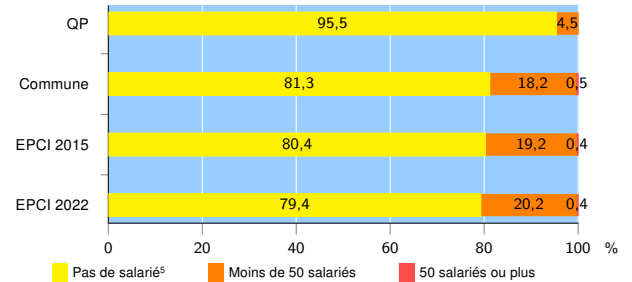
Source : Insee, Répertoire des entreprises et des établissements<sup>4</sup> (Sirene) au 31/12/2020

### Démographie d'établissements

	QP	Commune	EPCI 2015	EPCI 2022
<b>Créations et transferts d'établissements</b>	<b>25</b>	<b>369</b>	<b>2 956</b>	<b>4 260</b>
Part des transferts (%)	0,0	9,8	13,3	13,0
Part des créations (%)	100,0	90,2	86,7	87,0
Part de micro-entrepreneurs parmi les créations d'établissements (%)	72,0	67,6	62,2	62,3
<b>Taux de créations et transferts (%)</b>	<b>28,4</b>	<b>30,5</b>	<b>24,2</b>	<b>24,5</b>

Source : Insee, Répertoire des entreprises et des établissements<sup>4</sup> (Sirene) en 2021

### Taille des établissements



Source : Insee, Répertoire des entreprises et des établissements<sup>4</sup> (Sirene) au 31/12/2020

<sup>1</sup> : À l'exception des automobiles et des motocycles

<sup>2</sup> : Services aux entreprises

<sup>3</sup> : Services aux particuliers

<sup>4</sup> : Établissements du champ marchand non agricole

<sup>5</sup> : Y compris inconnu et non enregistré

### Signes conventionnels utilisés

s : secret statistique (y compris entre indicateurs et entre zones géographiques)

nd : donnée non disponible ou non diffusable

/// : donnée non calculable (ex. pas d'EPCI 2015)