

Tissu économique

Zone étudiée

QP Les Lévriers (QP095020)

Zones de comparaison

Commune 2019 : Montmagny

EPCI 2015 : CA de la Vallée de Montmorency

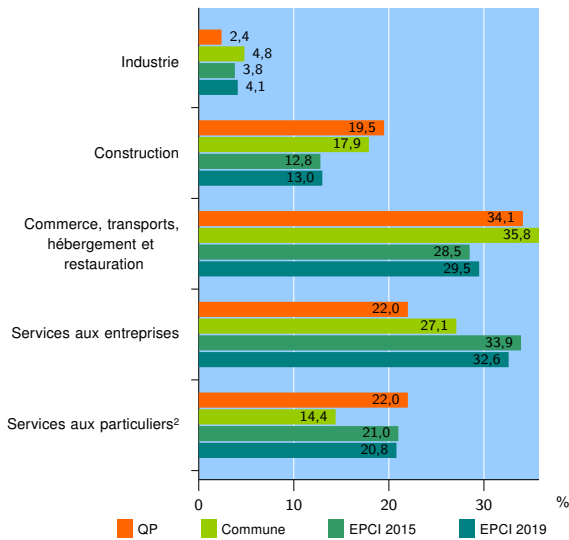
EPCI 2019 : CA Plaine Vallée

Activité des établissements

| | QP | Commune | EPCI 2015 | EPCI 2019 |
|---|-----------|------------|--------------|---------------|
| Nombre d'établissements | 41 | 846 | 9 319 | 13 400 |
| Industrie | 1 | 41 | 356 | 542 |
| Construction | 8 | 151 | 1 186 | 1 743 |
| Commerce, transports, hébergement et restauration | 14 | 303 | 2 657 | 3 954 |
| Dont : commerce de gros ¹ | 0 | 38 | 384 | 576 |
| commerce de détail ¹ | 5 | 78 | 1 018 | 1 522 |
| Services aux entreprises | 9 | 229 | 3 161 | 4 374 |
| Services aux particuliers ² | 9 | 122 | 1 959 | 2 787 |
| Dont : enseignement, santé et action sociale | 6 | 69 | 1 256 | 1 779 |

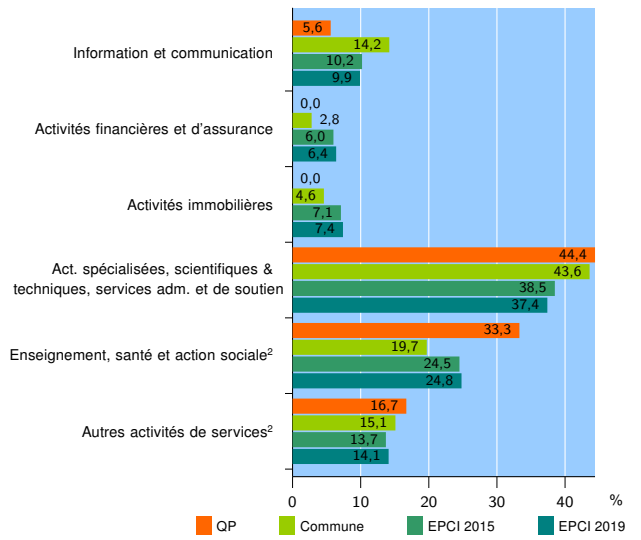
Source : Insee, Répertoire des entreprises et des établissements³ (Sirene) au 31/12/2017

Activité des établissements



Source : Insee, Répertoire des entreprises et des établissements³ (Sirene) au 31/12/2017

Activité des établissements de service



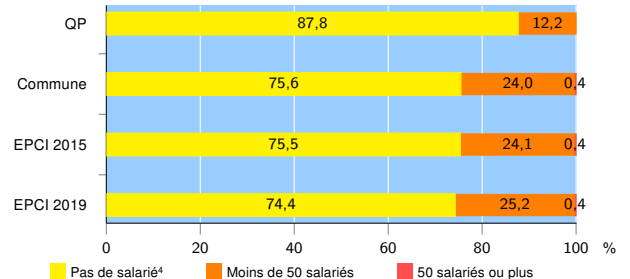
Source : Insee, Répertoire des entreprises et des établissements³ (Sirene) au 31/12/2017

Démographie d'établissements

| | QP | Commune | EPCI 2015 | EPCI 2019 |
|--|-------------|-------------|--------------|--------------|
| Créations et transferts d'établissements | 20 | 277 | 2 301 | 3 191 |
| Part des transferts (%) | 0,0 | 10,5 | 15,9 | 15,4 |
| Part des créations (%) | 100,0 | 89,5 | 84,1 | 84,6 |
| Part de micro-entrepreneurs parmi les créations d'établissements (%) | 75,0 | 67,3 | 63,6 | 62,3 |
| Taux de créations et transferts (%) | 48,8 | 32,7 | 24,7 | 23,8 |

Source : Insee, Répertoire des entreprises et des établissements³ (Sirene) en 2018

Taille des établissements



Source : Insee, Répertoire des entreprises et des établissements³ (Sirene) au 31/12/2017

¹ : À l'exception des automobiles et des motocycles

² : Les services aux particuliers sont composés de l'enseignement, santé et action sociale ainsi que des autres activités de service

³ : Établissements du champ marchand non agricole

⁴ : Y compris inconnu et non enregistré

Signes conventionnels utilisés

s : secret statistique (y compris entre indicateurs et entre zones géographiques)
nd : données non disponibles ou non diffusables (ex. mauvaise qualité de géolocalisation)
/// : absence de résultat due à la nature des choses (ex. pas d'EPCI 2015)