

Tissu économique

Zone étudiée

QP Clos Du Roi (QP095018)

Zones de comparaison

Commune 2022 : Saint-Ouen-l'Aumône

EPCI 2015 : CA de Cergy-Pontoise

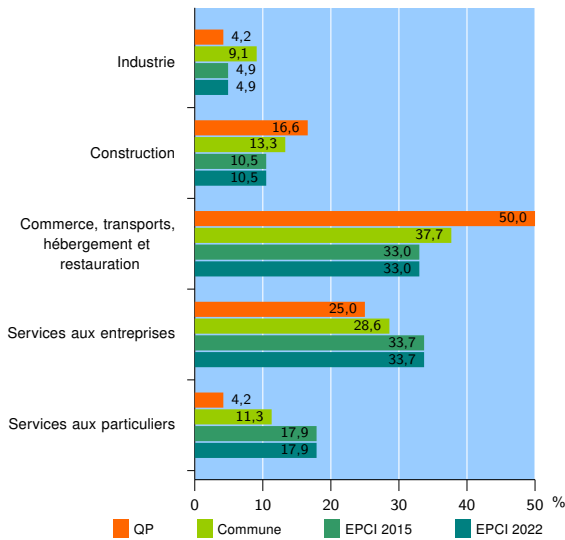
EPCI 2022 : CA de Cergy-Pontoise

Activité des établissements

	QP	Commune	EPCI 2015	EPCI 2022
Nombre d'établissements	24	3 100	19 281	19 281
Industrie	1	282	948	948
Construction	4	411	2 027	2 027
Commerce, transports, hébergement et restauration	12	1 168	6 352	6 352
Dont : commerce de gros ¹	1	283	916	916
commerce de détail ¹	3	239	1 932	1 932
Services aux entreprises	6	887	6 499	6 499
Services aux particuliers	1	352	3 455	3 455
Dont : enseignement, santé et action sociale	0	195	2 171	2 171

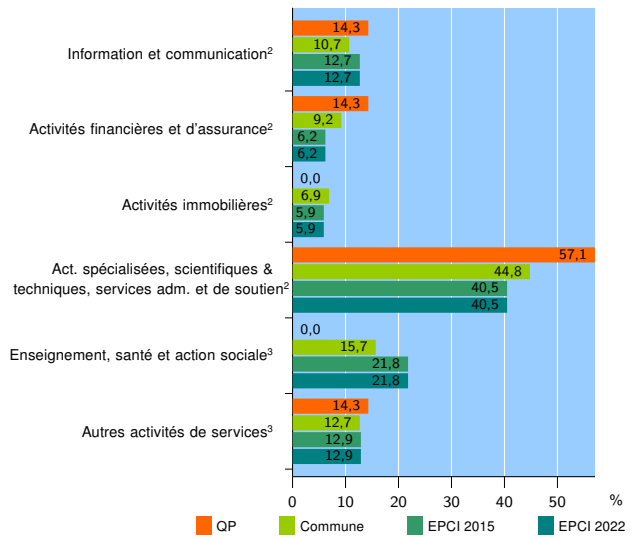
Source : Insee, Répertoire des entreprises et des établissements⁴ (Sirene) au 31/12/2020

Activité des établissements



Source : Insee, Répertoire des entreprises et des établissements⁴ (Sirene) au 31/12/2020

Activité des établissements de service



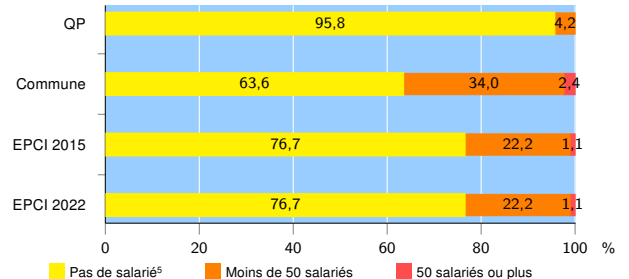
Source : Insee, Répertoire des entreprises et des établissements⁴ (Sirene) au 31/12/2020

Démographie d'établissements

	QP	Commune	EPCI 2015	EPCI 2022
Créations et transferts d'établissements	23	675	5 447	5 447
Part des transferts (%)	4,3	12,9	13,3	13,3
Part des créations (%)	95,7	87,1	86,7	86,7
Part de micro-entrepreneurs parmi les créations d'établissements (%)	86,4	60,4	68,4	68,4
Taux de créations et transferts (%)	95,8	21,8	28,3	28,3

Source : Insee, Répertoire des entreprises et des établissements⁴ (Sirene) en 2021

Taille des établissements



Source : Insee, Répertoire des entreprises et des établissements⁴ (Sirene) au 31/12/2020

¹ : À l'exception des automobiles et des motocycles

² : Services aux entreprises

³ : Services aux particuliers

⁴ : Établissements du champ marchand non agricole

⁵ : Y compris inconnu et non enregistré

Signes conventionnels utilisés

s : secret statistique (y compris entre indicateurs et entre zones géographiques)

nd : donnée non disponible ou non diffusable

/// : donnée non calculable (ex. pas d'EPCI 2015)