

Tissu économique

Zone étudiée

QP La Sébille (QP095012)

Zones de comparaison

Commune 2015 : Cergy

EPCI 2015 : CA de Cergy-Pontoise

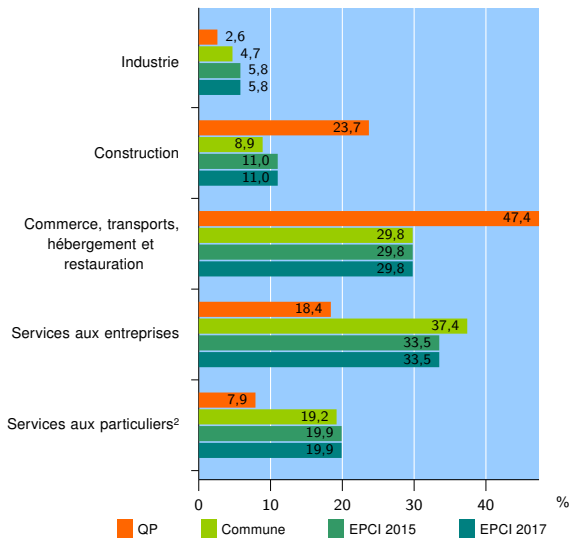
EPCI 2017 : CA de Cergy-Pontoise

Activité des établissements

| | QP | Commune | EPCI 2015 | EPCI 2017 |
|---|-----------|--------------|---------------|---------------|
| Nombre d'établissements | 38 | 3 920 | 13 024 | 13 024 |
| Industrie | 1 | 184 | 752 | 752 |
| Construction | 9 | 347 | 1 438 | 1 438 |
| Commerce, transports, hébergement et restauration | 18 | 1 169 | 3 882 | 3 882 |
| Dont : commerce de gros ¹ | 0 | 189 | 752 | 752 |
| commerce de détail ¹ | 9 | 483 | 1 420 | 1 420 |
| Services aux entreprises | 7 | 1 468 | 4 359 | 4 359 |
| Services aux particuliers ² | 3 | 752 | 2 593 | 2 593 |
| Dont : enseignement, santé et action sociale | 1 | 505 | 1 725 | 1 725 |

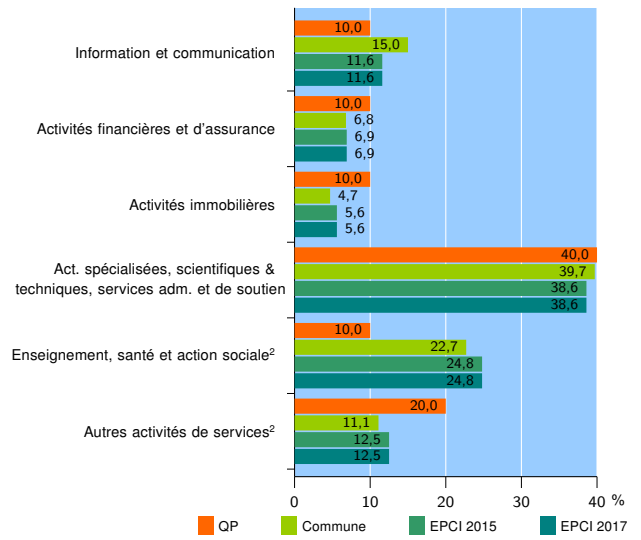
Source : Insee, Répertoire des entreprises et des établissements³ (Sirene) au 31/12/2015

Activité des établissements



Source : Insee, Répertoire des entreprises et des établissements³ (Sirene) au 31/12/2015

Activité des établissements de service



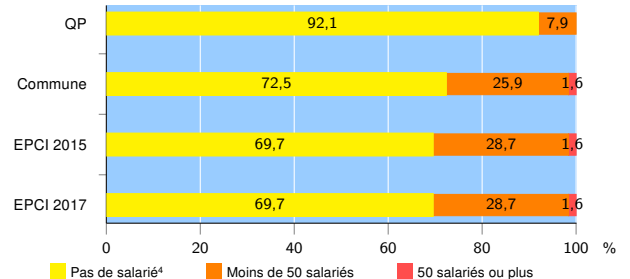
Source : Insee, Répertoire des entreprises et des établissements³ (Sirene) au 31/12/2015

Démographie d'établissements

| | QP | Commune | EPCI 2015 | EPCI 2017 |
|--|-------------|-------------|--------------|--------------|
| Créations et transferts d'établissements | 8 | 910 | 2 697 | 2 697 |
| Part des transferts (%) | 0,0 | 14,2 | 17,4 | 17,4 |
| Part des créations (%) | 100,0 | 85,8 | 82,6 | 82,6 |
| Part de micro-entrepreneurs parmi les créations d'établissements (%) | 50,0 | 53,9 | 53,5 | 53,5 |
| Taux de créations et transferts (%) | 21,1 | 23,2 | 20,7 | 20,7 |

Source : Insee, Répertoire des entreprises et des établissements³ (Sirene) en 2016

Taille des établissements



Source : Insee, Répertoire des entreprises et des établissements³ (Sirene) au 31/12/2015

¹ : À l'exception des automobiles et des motocycles

² : Les services aux particuliers sont composés de l'enseignement, santé et action sociale ainsi que des autres activités de service

³ : Établissements du champ marchand non agricole

⁴ : Y compris inconnu et non enregistré

Signes conventionnels utilisés

s : secret statistique (y compris entre indicateurs et entre zones géographiques)
nd : données non disponibles ou non diffusables (ex. mauvaise qualité de géolocalisation)
/// : absence de résultat due à la nature des choses (ex. pas d'EPCI 2015)