

## Tissu économique

### Zone étudiée

QP Centre Ville (QP095009)

### Zones de comparaison

Commune 2022 : Argenteuil

EPCI 2015 : CA Argenteuil - Bezons

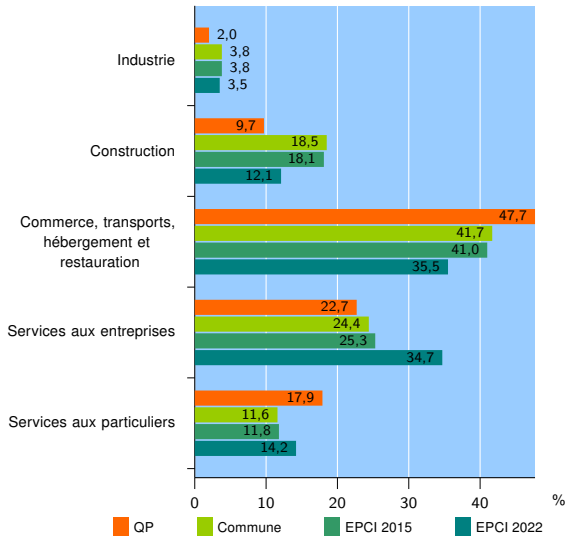
EPCI 2022 : EPT Boucle Nord de Seine

### Activité des établissements

	QP	Commune	EPCI 2015	EPCI 2022
<b>Nombre d'établissements</b>	<b>308</b>	<b>11 143</b>	<b>14 154</b>	<b>48 441</b>
Industrie	6	421	532	1 716
Construction	30	2 065	2 569	5 835
Commerce, transports, hébergement et restauration	147	4 643	5 801	17 175
Dont : commerce de gros <sup>1</sup>	5	465	601	2 146
commerce de détail <sup>1</sup>	43	1 278	1 574	4 588
Services aux entreprises	70	2 717	3 588	16 820
Services aux particuliers	55	1 297	1 664	6 895
Dont : enseignement, santé et action sociale	24	747	939	4 075

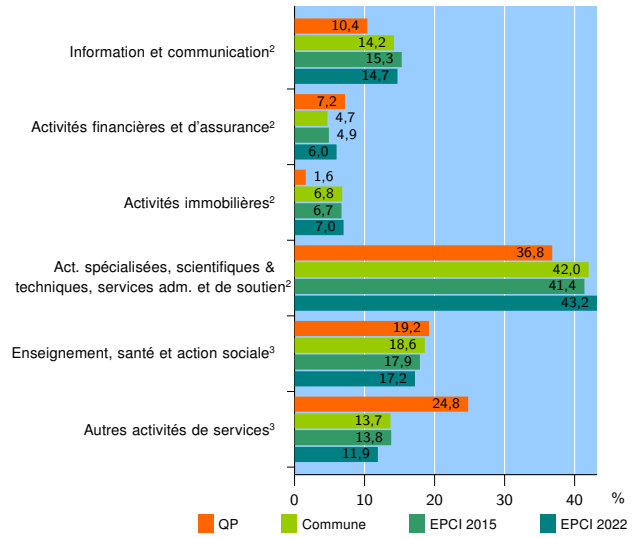
Source : Insee, Répertoire des entreprises et des établissements<sup>4</sup> (Sirene) au 31/12/2020

### Activité des établissements



Source : Insee, Répertoire des entreprises et des établissements<sup>4</sup> (Sirene) au 31/12/2020

### Activité des établissements de service



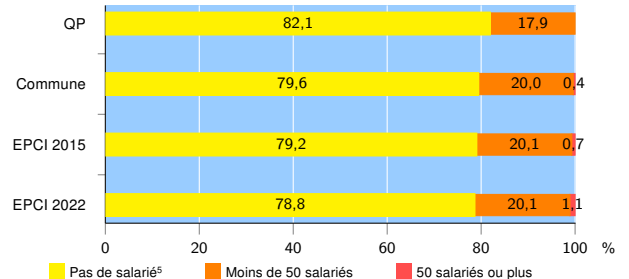
Source : Insee, Répertoire des entreprises et des établissements<sup>4</sup> (Sirene) au 31/12/2020

### Démographie d'établissements

	QP	Commune	EPCI 2015	EPCI 2022
<b>Créations et transferts d'établissements</b>	<b>81</b>	<b>2 904</b>	<b>3 754</b>	<b>12 587</b>
Part des transferts (%)	6,2	10,7	11,5	14,8
Part des créations (%)	93,8	89,3	88,5	85,2
Part de micro-entrepreneurs parmi les créations d'établissements (%)	73,7	65,1	64,4	63,8
<b>Taux de créations et transferts (%)</b>	<b>26,3</b>	<b>26,1</b>	<b>26,5</b>	<b>26,0</b>

Source : Insee, Répertoire des entreprises et des établissements<sup>4</sup> (Sirene) en 2021

### Taille des établissements



Source : Insee, Répertoire des entreprises et des établissements<sup>4</sup> (Sirene) au 31/12/2020

<sup>1</sup> : À l'exception des automobiles et des motocycles

<sup>2</sup> : Services aux entreprises

<sup>3</sup> : Services aux particuliers

<sup>4</sup> : Établissements du champ marchand non agricole

<sup>5</sup> : Y compris inconnu et non enregistré

### Signes conventionnels utilisés

s : secret statistique (y compris entre indicateurs et entre zones géographiques)

nd : donnée non disponible ou non diffusable

/// : donnée non calculable (ex. pas d'EPCI 2015)