

## Tissu économique

### Zone étudiée

QP Centre Ville (QP095009)

### Zones de comparaison

Commune 2015 : Argenteuil

EPCI 2015 : CA Argenteuil - Bezons

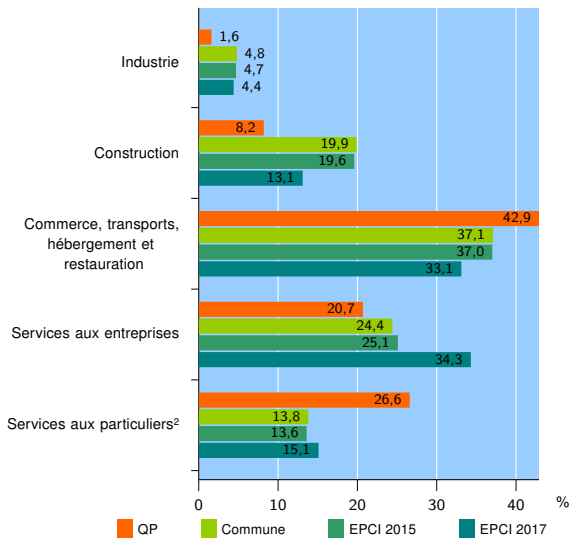
EPCI 2017 : EPT Boucle Nord de Seine

### Activité des établissements

	QP	Commune	EPCI 2015	EPCI 2017
<b>Nombre d'établissements</b>	<b>184</b>	<b>7 071</b>	<b>9 031</b>	<b>32 477</b>
Industrie	3	340	424	1 423
Construction	15	1 406	1 765	4 260
Commerce, transports, hébergement et restauration	79	2 622	3 343	10 756
Dont : commerce de gros <sup>1</sup>	5	395	523	1 869
commerce de détail <sup>1</sup>	36	973	1 188	3 706
Services aux entreprises	38	1 728	2 269	11 123
Services aux particuliers <sup>2</sup>	49	975	1 230	4 915
Dont : enseignement, santé et action sociale	27	600	735	3 025

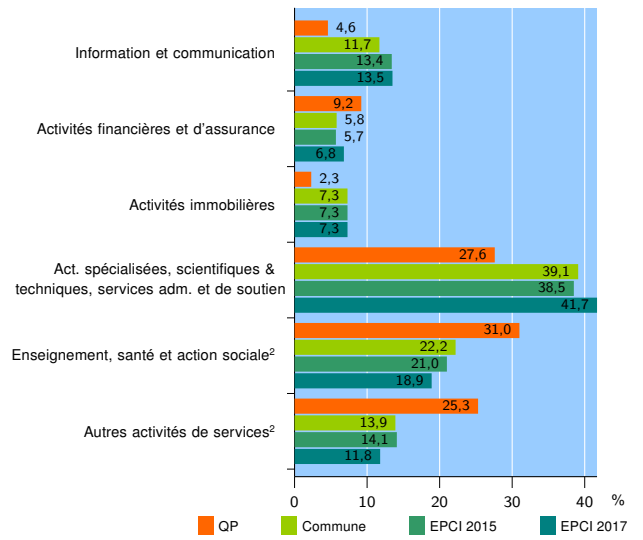
Source : Insee, Répertoire des entreprises et des établissements<sup>3</sup> (Sirene) au 31/12/2015

### Activité des établissements



Source : Insee, Répertoire des entreprises et des établissements<sup>3</sup> (Sirene) au 31/12/2015

### Activité des établissements de service



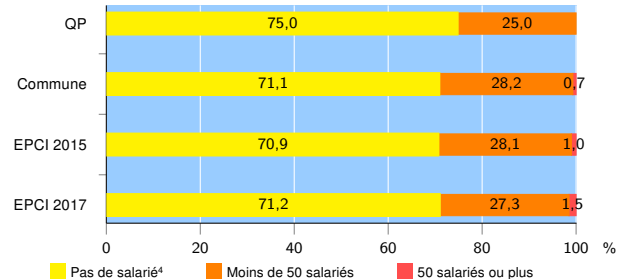
Source : Insee, Répertoire des entreprises et des établissements<sup>3</sup> (Sirene) au 31/12/2015

### Démographie d'établissements

	QP	Commune	EPCI 2015	EPCI 2017
<b>Créations et transferts d'établissements</b>	<b>43</b>	<b>1 564</b>	<b>1 937</b>	<b>7 427</b>
Part des transferts (%)	9,3	15,7	15,7	18,0
Part des créations (%)	90,7	84,3	84,3	82,0
Part de micro-entrepreneurs parmi les créations d'établissements (%)	41,0	48,9	48,5	52,3
<b>Taux de créations et transferts (%)</b>	<b>23,4</b>	<b>22,1</b>	<b>21,4</b>	<b>22,9</b>

Source : Insee, Répertoire des entreprises et des établissements<sup>3</sup> (Sirene) en 2016

### Taille des établissements



Source : Insee, Répertoire des entreprises et des établissements<sup>3</sup> (Sirene) au 31/12/2015

<sup>1</sup> : À l'exception des automobiles et des motocycles

<sup>2</sup> : Les services aux particuliers sont composés de l'enseignement, santé et action sociale ainsi que des autres activités de service

<sup>3</sup> : Établissements du champ marchand non agricole

<sup>4</sup> : Y compris inconnu et non enregistré

### Signes conventionnels utilisés

s : secret statistique (y compris entre indicateurs et entre zones géographiques)  
nd : données non disponibles ou non diffusables (ex. mauvaise qualité de géolocalisation)  
/// : absence de résultat due à la nature des choses (ex. pas d'EPCI 2015)