

## Tissu économique

### Zone étudiée

QP Joliot Curie (QP095008)

### Zones de comparaison

Commune 2014 : Argenteuil

EPCI 2015 : CA Argenteuil - Bezons

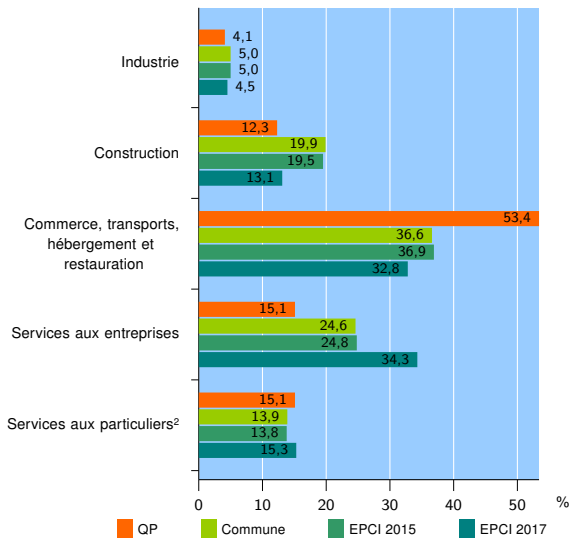
EPCI 2017 : EPT Boucle Nord de Seine

### Activité des établissements

	QP	Commune	EPCI 2015	EPCI 2017
<b>Nombre d'établissements</b>	<b>73</b>	<b>6 871</b>	<b>8 726</b>	<b>31 511</b>
Industrie	3	343	432	1 425
Construction	9	1 364	1 704	4 121
Commerce, transports, hébergement et restauration	39	2 518	3 219	10 323
Dont : commerce de gros <sup>1</sup>	1	386	512	1 871
commerce de détail <sup>1</sup>	26	986	1 214	3 769
Services aux entreprises	11	1 689	2 168	10 822
Services aux particuliers <sup>2</sup>	11	957	1 203	4 820
Dont : enseignement, santé et action sociale	5	577	706	2 937

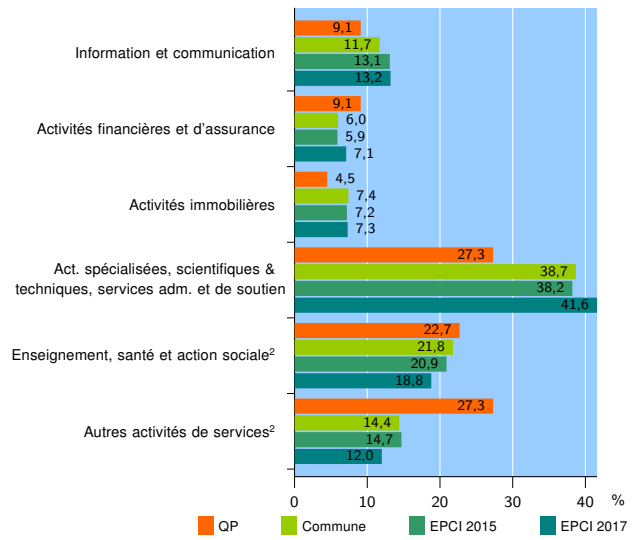
Source : Insee, Répertoire des entreprises et des établissements<sup>3</sup> (Sirene) au 01/01/2015

### Activité des établissements



Source : Insee, Répertoire des entreprises et des établissements<sup>3</sup> (Sirene) au 01/01/2015

### Activité des établissements de service



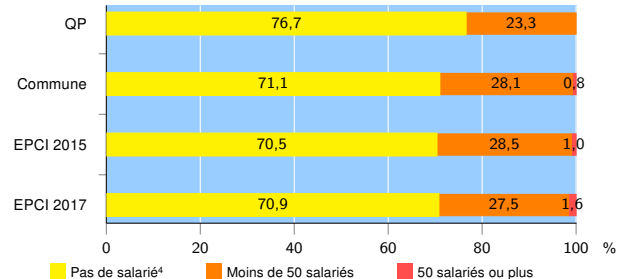
Source : Insee, Répertoire des entreprises et des établissements<sup>3</sup> (Sirene) au 01/01/2015

### Démographie d'établissements

	QP	Commune	EPCI 2015	EPCI 2017
<b>Créations et transferts d'établissements</b>	<b>13</b>	<b>1 441</b>	<b>1 821</b>	<b>6 622</b>
Part des transferts (%)	15,4	18,6	18,0	19,0
Part des créations (%)	84,6	81,4	82,0	81,0
Part de micro-entrepreneurs parmi les créations d'établissements (%)	100,0	48,3	47,7	51,5
<b>Taux de créations et transferts (%)</b>	<b>17,8</b>	<b>21,0</b>	<b>20,9</b>	<b>21,0</b>

Source : Insee, Répertoire des entreprises et des établissements<sup>3</sup> (Sirene) en 2015

### Taille des établissements



Source : Insee, Répertoire des entreprises et des établissements<sup>3</sup> (Sirene) au 01/01/2015

<sup>1</sup> : À l'exception des automobiles et des motocycles

<sup>2</sup> : Les services aux particuliers sont composés de l'enseignement, santé et action sociale ainsi que des autres activités de service

<sup>3</sup> : Établissements du champ marchand non agricole

<sup>4</sup> : Y compris inconnu et non enregistré

### Signes conventionnels utilisés

s : secret statistique (y compris entre indicateurs et entre zones géographiques)  
nd : données non disponibles ou non diffusables (ex. mauvaise qualité de géolocalisation)  
/// : absence de résultat due à la nature des choses (ex. pas d'EPCI 2015)