

Tissu économique

Zone étudiée

QP Justice - Butte Blanche (QP095002)

Zones de comparaison

Communes 2015 : Argenteuil, Bezons

EPCI 2015 : CA Argenteuil - Bezons

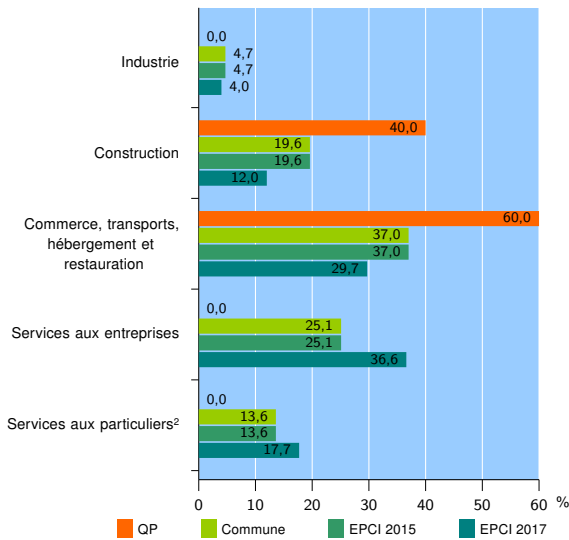
EPCI 2017 : CA Saint-Germain Boucles de Seine, EPT Boucle Nord de Seine

Activité des établissements

	QP	Commune	EPCI 2015	EPCI 2017
Nombre d'établissements	5	9 031	9 031	57 767
Industrie	0	424	424	2 315
Construction	2	1 765	1 765	6 955
Commerce, transports, hébergement et restauration	3	3 343	3 343	17 122
Dont : commerce de gros ¹	0	523	523	3 235
commerce de détail ¹	1	1 188	1 188	6 244
Services aux entreprises	0	2 269	2 269	21 151
Services aux particuliers ²	0	1 230	1 230	10 224
Dont : enseignement, santé et action sociale	0	735	735	6 653

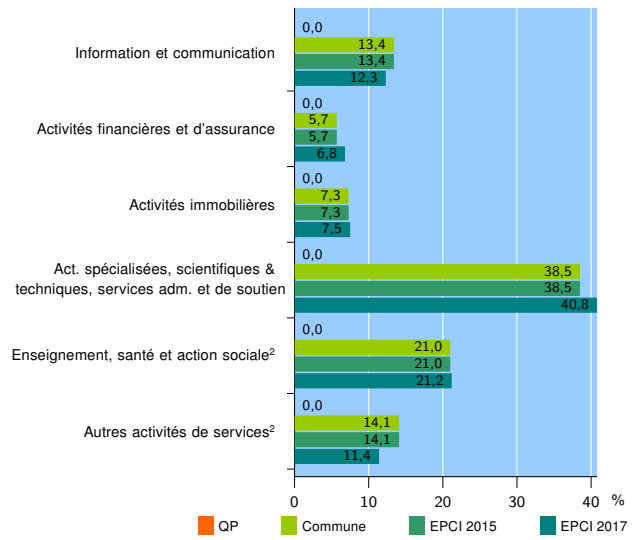
Source : Insee, Répertoire des entreprises et des établissements³ (Sirene) au 31/12/2015

Activité des établissements



Source : Insee, Répertoire des entreprises et des établissements³ (Sirene) au 31/12/2015

Activité des établissements de service



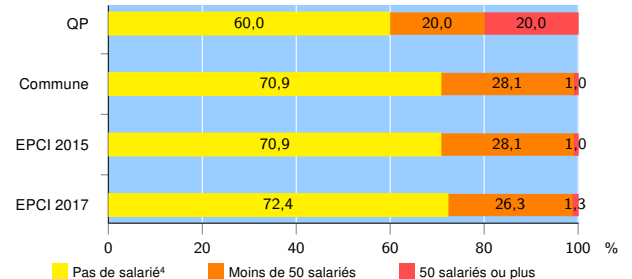
Source : Insee, Répertoire des entreprises et des établissements³ (Sirene) au 31/12/2015

Démographie d'établissements

	QP	Commune	EPCI 2015	EPCI 2017
Créations et transferts d'établissements	4	1 937	1 937	12 167
Part des transferts (%)	0,0	15,7	15,7	19,2
Part des créations (%)	100,0	84,3	84,3	80,8
Part de micro-entrepreneurs parmi les créations d'établissements (%)	s	48,5	48,5	52,1
Taux de créations et transferts (%)	80,0	21,4	21,4	21,1

Source : Insee, Répertoire des entreprises et des établissements³ (Sirene) en 2016

Taille des établissements



Source : Insee, Répertoire des entreprises et des établissements³ (Sirene) au 31/12/2015

¹ : À l'exception des automobiles et des motocycles

² : Les services aux particuliers sont composés de l'enseignement, santé et action sociale ainsi que des autres activités de service

³ : Établissements du champ marchand non agricole

⁴ : Y compris inconnu et non enregistré

Signes conventionnels utilisés

s : secret statistique (y compris entre indicateurs et entre zones géographiques)
nd : données non disponibles ou non diffusables (ex. mauvaise qualité de géolocalisation)
/// : absence de résultat due à la nature des choses (ex. pas d'EPCI 2015)