

Tissu économique

Zone étudiée

QP Cité Jardins (QP094042)

Zones de comparaison

Commune 2020 : Cachan

EPCI 2015 : CA Val de Bièvre

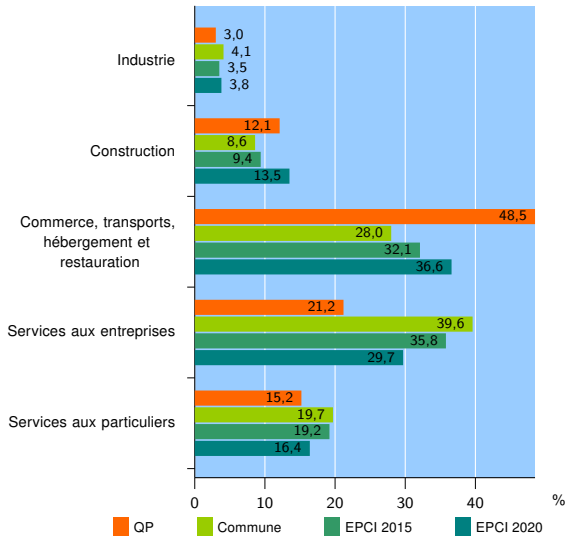
EPCI 2020 : EPT Grand-Orly Seine Bièvre

Activité des établissements

| | QP | Commune | EPCI 2015 | EPCI 2020 |
|---|-----------|--------------|---------------|---------------|
| Nombre d'établissements | 66 | 1 977 | 14 228 | 52 762 |
| Industrie | 2 | 81 | 491 | 1 995 |
| Construction | 8 | 171 | 1 337 | 7 102 |
| Commerce, transports, hébergement et restauration | 32 | 553 | 4 571 | 19 327 |
| Dont : commerce de gros ¹ | 1 | 70 | 588 | 3 331 |
| commerce de détail ¹ | 6 | 145 | 1 435 | 5 531 |
| Services aux entreprises | 14 | 782 | 5 093 | 15 659 |
| Services aux particuliers | 10 | 390 | 2 736 | 8 679 |
| Dont : enseignement, santé et action sociale | 2 | 227 | 1 663 | 5 274 |

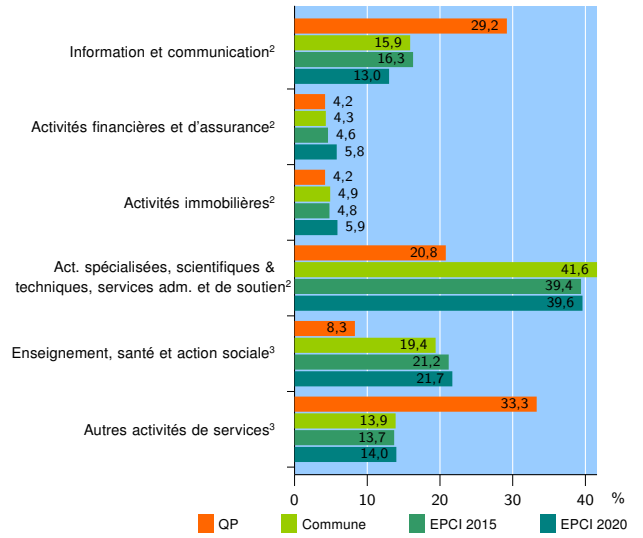
Source : Insee, Répertoire des entreprises et des établissements⁴ (Sirene) au 31/12/2018

Activité des établissements



Source : Insee, Répertoire des entreprises et des établissements⁴ (Sirene) au 31/12/2018

Activité des établissements de service



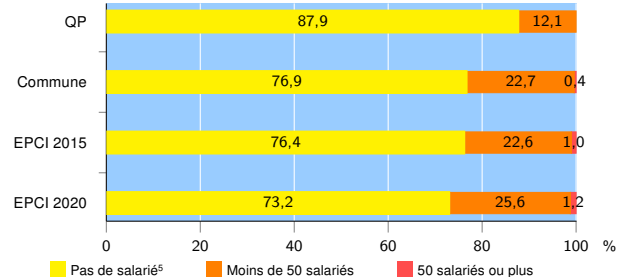
Source : Insee, Répertoire des entreprises et des établissements⁴ (Sirene) au 31/12/2018

Démographie d'établissements

| | QP | Commune | EPCI 2015 | EPCI 2020 |
|--|-------------|-------------|--------------|---------------|
| Créations et transferts d'établissements | 28 | 648 | 4 469 | 15 175 |
| Part des transferts (%) | 3,6 | 13,3 | 13,7 | 14,2 |
| Part des créations (%) | 96,4 | 86,7 | 86,3 | 85,8 |
| Part de micro-entrepreneurs parmi les créations d'établissements (%) | 77,8 | 73,1 | 73,4 | 67,3 |
| Taux de créations et transferts (%) | 42,4 | 32,8 | 31,4 | 28,8 |

Source : Insee, Répertoire des entreprises et des établissements⁴ (Sirene) en 2019

Taille des établissements



Source : Insee, Répertoire des entreprises et des établissements⁴ (Sirene) au 31/12/2018

¹ : À l'exception des automobiles et des motocycles

² : Services aux entreprises

³ : Services aux particuliers

⁴ : Établissements du champ marchand non agricole

⁵ : Y compris inconnu et non enregistré

Signes conventionnels utilisés

s : secret statistique (y compris entre indicateurs et entre zones géographiques)
nd : données non disponibles ou non diffusables (ex. mauvaise qualité de géolocalisation)
/// : absence de résultat due à la nature des choses (ex. pas d'EPCI 2015)