

## Tissu économique

### Zone étudiée

QP Portes De Paris - Les Hautes-Noues (QP094041)

### Zones de comparaison

Commune 2020 : Villiers-sur-Marne

EPCI 2015 : Sans objet

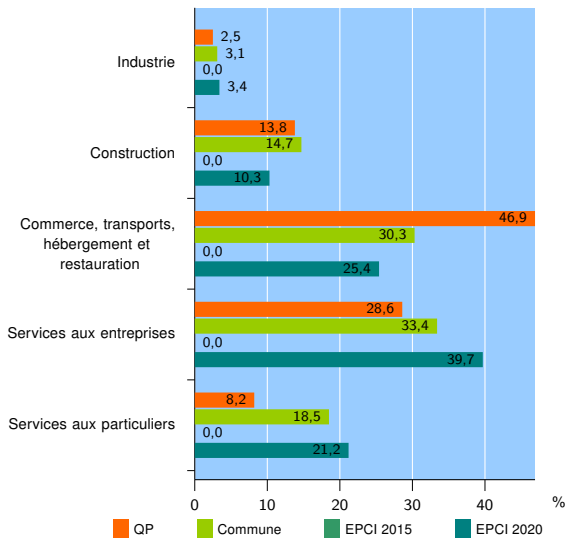
EPCI 2020 : EPT Paris Est Marne et Bois

### Activité des établissements

	QP	Commune	EPCI 2015	EPCI 2020
<b>Nombre d'établissements</b>	<b>196</b>	<b>1 820</b>	///	<b>47 886</b>
Industrie	5	57	///	1 640
Construction	27	267	///	4 919
Commerce, transports, hébergement et restauration	92	552	///	12 160
Dont : commerce de gros <sup>1</sup>	5	71	///	2 325
commerce de détail <sup>1</sup>	36	217	///	4 418
Services aux entreprises	56	607	///	18 999
Services aux particuliers	16	337	///	10 168
Dont : enseignement, santé et action sociale	4	198	///	6 607

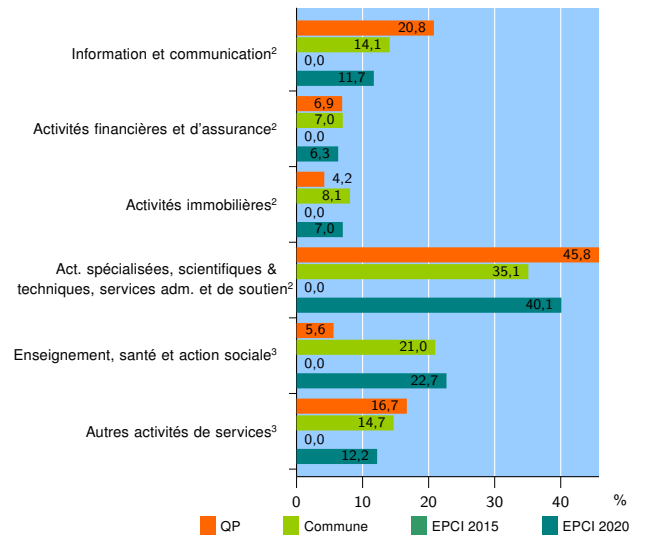
Source : Insee, Répertoire des entreprises et des établissements<sup>4</sup> (Sirene) au 31/12/2018

### Activité des établissements



Source : Insee, Répertoire des entreprises et des établissements<sup>4</sup> (Sirene) au 31/12/2018

### Activité des établissements de service



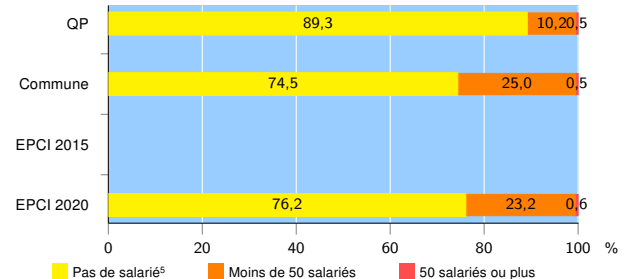
Source : Insee, Répertoire des entreprises et des établissements<sup>4</sup> (Sirene) au 31/12/2018

### Démographie d'établissements

	QP	Commune	EPCI 2015	EPCI 2020
<b>Créations et transferts d'établissements</b>	<b>71</b>	<b>614</b>	///	<b>12 585</b>
Part des transferts (%)	7,0	16,3	///	17,5
Part des créations (%)	93,0	83,7	///	82,5
Part de micro-entrepreneurs parmi les créations d'établissements (%)	81,8	70,8	///	64,2
<b>Taux de créations et transferts (%)</b>	<b>36,2</b>	<b>33,7</b>	///	<b>26,3</b>

Source : Insee, Répertoire des entreprises et des établissements<sup>4</sup> (Sirene) en 2019

### Taille des établissements



Source : Insee, Répertoire des entreprises et des établissements<sup>4</sup> (Sirene) au 31/12/2018

<sup>1</sup> : À l'exception des automobiles et des motocycles

<sup>2</sup> : Services aux entreprises

<sup>3</sup> : Services aux particuliers

<sup>4</sup> : Établissements du champ marchand non agricole

<sup>5</sup> : Y compris inconnu et non enregistré

### Signes conventionnels utilisés

s : secret statistique (y compris entre indicateurs et entre zones géographiques)  
nd : données non disponibles ou non diffusables (ex. mauvaise qualité de géolocalisation)  
/// : absence de résultat due à la nature des choses (ex. pas d'EPCI 2015)