

## Tissu économique

### Zone étudiée

QP Portes De Paris - Les Hautes-Noues (QP094041)

### Zones de comparaison

Commune 2014 : Villiers-sur-Marne

EPCI 2015 : Sans objet

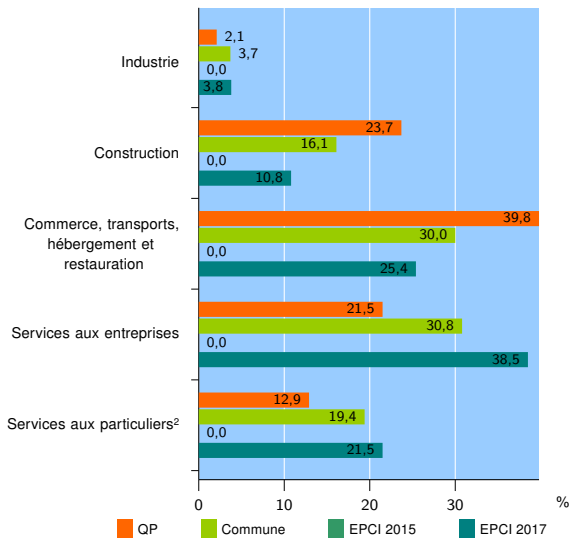
EPCI 2017 : EPT Paris Est Marne et Bois

### Activité des établissements

	QP	Commune	EPCI 2015	EPCI 2017
<b>Nombre d'établissements</b>	<b>93</b>	<b>1 418</b>	///	<b>38 506</b>
Industrie	2	52	///	1 443
Construction	22	228	///	4 164
Commerce, transports, hébergement et restauration	37	425	///	9 783
Dont : commerce de gros <sup>1</sup>	3	52	///	2 015
commerce de détail <sup>1</sup>	22	208	///	4 141
Services aux entreprises	20	437	///	14 834
Services aux particuliers <sup>2</sup>	12	276	///	8 282
Dont : enseignement, santé et action sociale	4	160	///	5 283

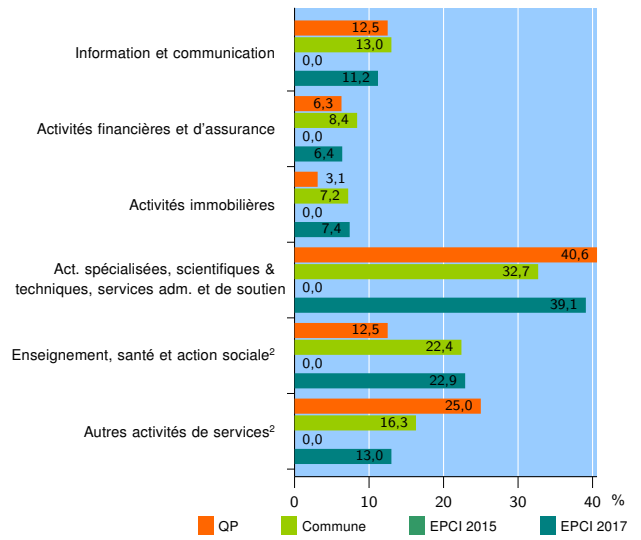
Source : Insee, Répertoire des entreprises et des établissements<sup>3</sup> (Sirene) au 01/01/2015

### Activité des établissements



Source : Insee, Répertoire des entreprises et des établissements<sup>3</sup> (Sirene) au 01/01/2015

### Activité des établissements de service



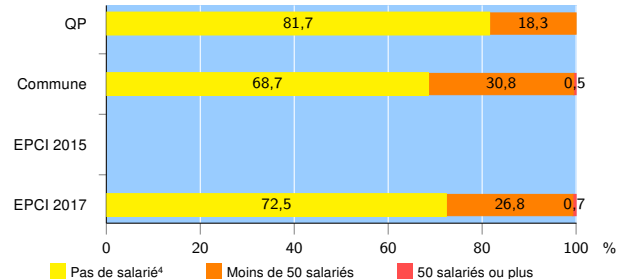
Source : Insee, Répertoire des entreprises et des établissements<sup>3</sup> (Sirene) au 01/01/2015

### Démographie d'établissements

	QP	Commune	EPCI 2015	EPCI 2017
<b>Créations et transferts d'établissements</b>	<b>26</b>	<b>295</b>	///	<b>7 758</b>
Part des transferts (%)	7,7	16,6	///	22,7
Part des créations (%)	92,3	83,4	///	77,3
Part de micro-entrepreneurs parmi les créations d'établissements (%)	70,8	58,1	///	52,4
<b>Taux de créations et transferts (%)</b>	<b>28,0</b>	<b>20,8</b>	///	<b>20,1</b>

Source : Insee, Répertoire des entreprises et des établissements<sup>3</sup> (Sirene) en 2015

### Taille des établissements



Source : Insee, Répertoire des entreprises et des établissements<sup>3</sup> (Sirene) au 01/01/2015

<sup>1</sup> : À l'exception des automobiles et des motocycles

<sup>2</sup> : Les services aux particuliers sont composés de l'enseignement, santé et action sociale ainsi que des autres activités de service

<sup>3</sup> : Établissements du champ marchand non agricole

<sup>4</sup> : Y compris inconnu et non enregistré

### Signes conventionnels utilisés

s : secret statistique (y compris entre indicateurs et entre zones géographiques)  
nd : données non disponibles ou non diffusables (ex. mauvaise qualité de géolocalisation)  
/// : absence de résultat due à la nature des choses (ex. pas d'EPCI 2015)