

## Tissu économique

### Zone étudiée

QP Triage (QP094040)

### Zones de comparaison

Commune 2019 : Villeneuve-Saint-Georges

EPCI 2015 : Sans objet

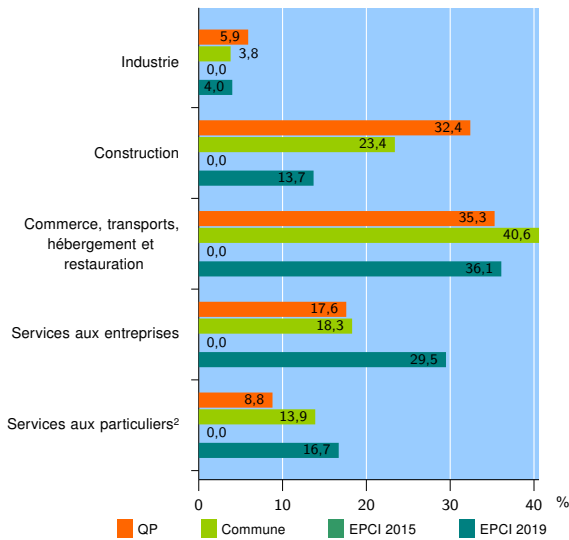
EPCI 2019 : EPT Grand-Orly Seine Bièvre

### Activité des établissements

	QP	Commune	EPCI 2015	EPCI 2019
<b>Nombre d'établissements</b>	<b>102</b>	<b>1 989</b>	///	<b>48 023</b>
Industrie	6	76	///	1 899
Construction	33	464	///	6 573
Commerce, transports, hébergement et restauration	36	808	///	17 361
Dont : commerce de gros <sup>1</sup>	2	86	///	3 202
commerce de détail <sup>1</sup>	15	271	///	5 317
Services aux entreprises	18	364	///	14 158
Services aux particuliers <sup>2</sup>	9	277	///	8 032
Dont : enseignement, santé et action sociale	5	169	///	4 935

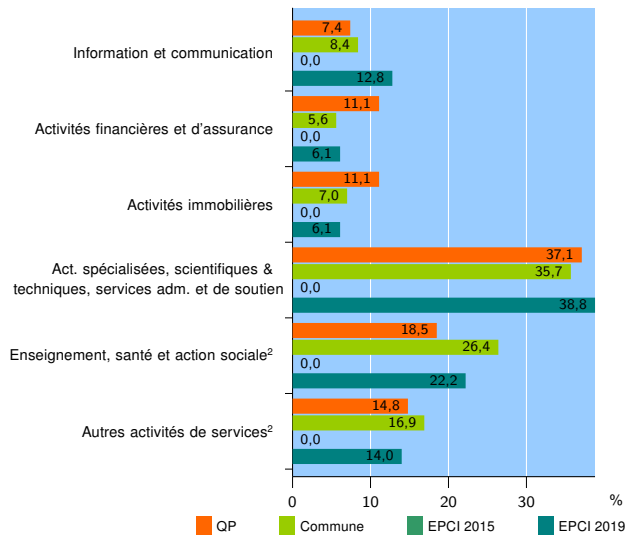
Source : Insee, Répertoire des entreprises et des établissements<sup>3</sup> (Sirene) au 31/12/2017

### Activité des établissements



Source : Insee, Répertoire des entreprises et des établissements<sup>3</sup> (Sirene) au 31/12/2017

### Activité des établissements de service



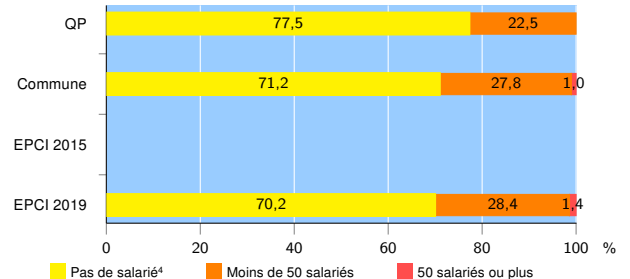
Source : Insee, Répertoire des entreprises et des établissements<sup>3</sup> (Sirene) au 31/12/2017

### Démographie d'établissements

	QP	Commune	EPCI 2015	EPCI 2019
<b>Créations et transferts d'établissements</b>	<b>33</b>	<b>579</b>	///	<b>13 071</b>
Part des transferts (%)	3,0	9,7	///	14,8
Part des créations (%)	97,0	90,3	///	85,2
Part de micro-entrepreneurs parmi les créations d'établissements (%)	62,5	66,0	///	65,9
<b>Taux de créations et transferts (%)</b>	<b>32,4</b>	<b>29,1</b>	///	<b>27,2</b>

Source : Insee, Répertoire des entreprises et des établissements<sup>3</sup> (Sirene) en 2018

### Taille des établissements



Source : Insee, Répertoire des entreprises et des établissements<sup>3</sup> (Sirene) au 31/12/2017

<sup>1</sup> : À l'exception des automobiles et des motocycles

<sup>2</sup> : Les services aux particuliers sont composés de l'enseignement, santé et action sociale ainsi que des autres activités de service

<sup>3</sup> : Établissements du champ marchand non agricole

<sup>4</sup> : Y compris inconnu et non enregistré

### Signes conventionnels utilisés

s : secret statistique (y compris entre indicateurs et entre zones géographiques)  
nd : données non disponibles ou non diffusables (ex. mauvaise qualité de géolocalisation)  
/// : absence de résultat due à la nature des choses (ex. pas d'EPCI 2015)