

Tissu économique

Zone étudiée

QP Triage (QP094040)

Zones de comparaison

Commune 2014 : Villeneuve-Saint-Georges

EPCI 2015 : Sans objet

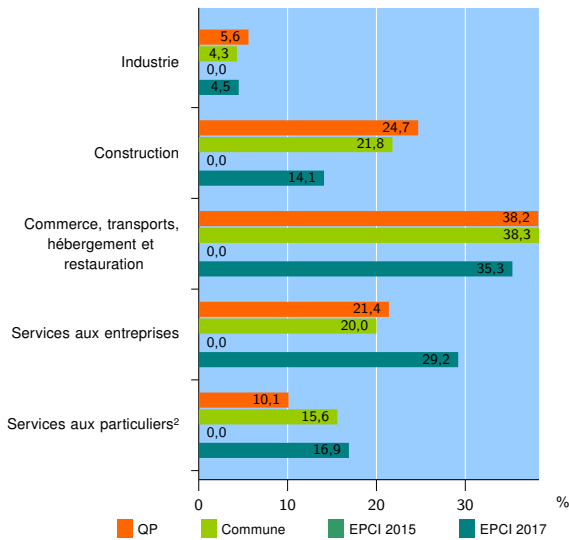
EPCI 2017 : EPT Grand-Orly Seine Bièvre

Activité des établissements

	QP	Commune	EPCI 2015	EPCI 2017
Nombre d'établissements	89	1 685	///	41 654
Industrie	5	73	///	1 861
Construction	22	368	///	5 879
Commerce, transports, hébergement et restauration	34	645	///	14 711
Dont : commerce de gros ¹	3	71	///	2 988
commerce de détail ¹	16	256	///	5 104
Services aux entreprises	19	337	///	12 148
Services aux particuliers ²	9	262	///	7 055
Dont : enseignement, santé et action sociale	6	159	///	4 307

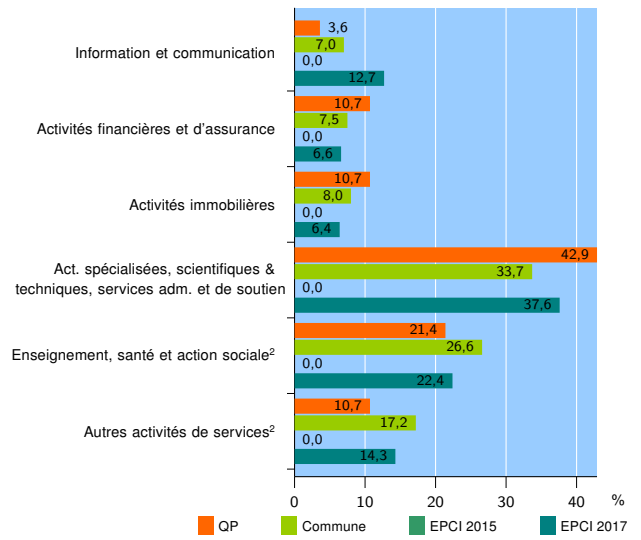
Source : Insee, Répertoire des entreprises et des établissements³ (Sirene) au 01/01/2015

Activité des établissements



Source : Insee, Répertoire des entreprises et des établissements³ (Sirene) au 01/01/2015

Activité des établissements de service



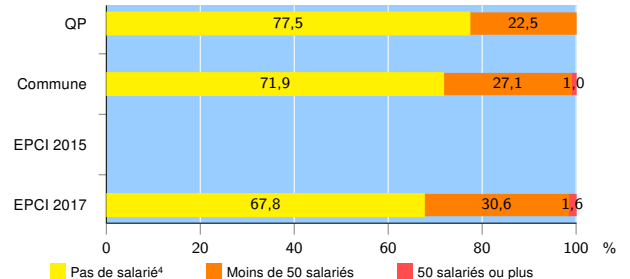
Source : Insee, Répertoire des entreprises et des établissements³ (Sirene) au 01/01/2015

Démographie d'établissements

	QP	Commune	EPCI 2015	EPCI 2017
Créations et transferts d'établissements	15	351	///	8 228
Part des transferts (%)	20,0	12,3	///	19,2
Part des créations (%)	80,0	87,7	///	80,8
Part de micro-entrepreneurs parmi les créations d'établissements (%)	75,0	47,1	///	51,7
Taux de créations et transferts (%)	16,9	20,8	///	19,8

Source : Insee, Répertoire des entreprises et des établissements³ (Sirene) en 2015

Taille des établissements



Source : Insee, Répertoire des entreprises et des établissements³ (Sirene) au 01/01/2015

¹ : À l'exception des automobiles et des motocycles

² : Les services aux particuliers sont composés de l'enseignement, santé et action sociale ainsi que des autres activités de service

³ : Établissements du champ marchand non agricole

⁴ : Y compris inconnu et non enregistré

Signes conventionnels utilisés

s : secret statistique (y compris entre indicateurs et entre zones géographiques)
nd : données non disponibles ou non diffusables (ex. mauvaise qualité de géolocalisation)
/// : absence de résultat due à la nature des choses (ex. pas d'EPCI 2015)