

Tissu économique

Zone étudiée

QP Polognes-Centre Ville - Le Plateau - Saint-Martin (QP094035)

Zones de comparaison

Communes 2020 : Limeil-Brévannes, Valenton, Villeneuve-Saint-Georges

EPCI 2015 : CA Plaine Centrale du Val de Marne, commune de Valenton, commune de Villeneuve-Saint-Georges

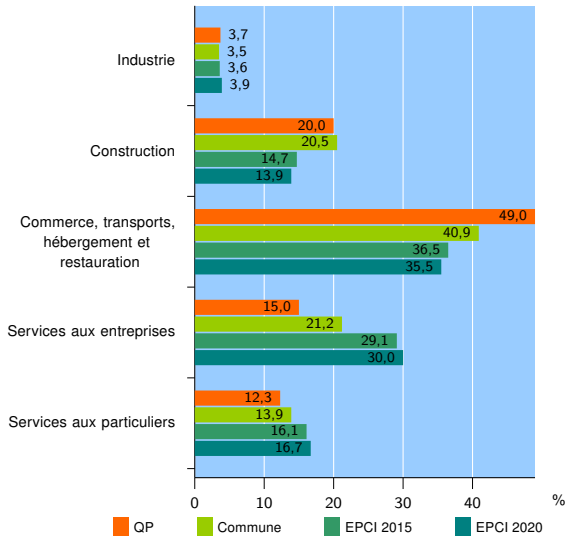
EPCI 2020 : EPT Grand Paris Sud Est Avenir, EPT Grand-Orly Seine Bièvre

Activité des établissements

	QP	Commune	EPCI 2015	EPCI 2020
Nombre d'établissements	300	4 450	14 851	75 721
Industrie	11	156	534	2 930
Construction	60	911	2 179	10 516
Commerce, transports, hébergement et restauration	147	1 822	5 419	26 865
Dont : commerce de gros ¹	11	205	753	4 693
commerce de détail ¹	45	521	1 655	7 889
Services aux entreprises	45	942	4 329	22 763
Services aux particuliers	37	619	2 390	12 647
Dont : enseignement, santé et action sociale	23	357	1 501	7 688

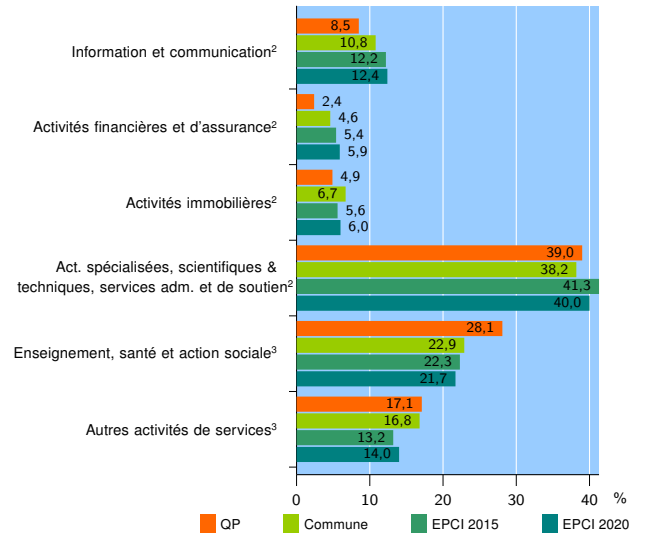
Source : Insee, Répertoire des entreprises et des établissements⁴ (Sirene) au 31/12/2018

Activité des établissements



Source : Insee, Répertoire des entreprises et des établissements⁴ (Sirene) au 31/12/2018

Activité des établissements de service



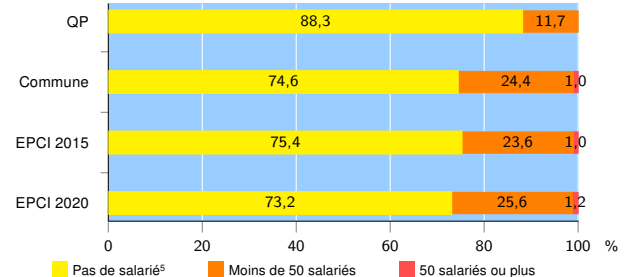
Source : Insee, Répertoire des entreprises et des établissements⁴ (Sirene) au 31/12/2018

Démographie d'établissements

	QP	Commune	EPCI 2015	EPCI 2020
Créations et transferts d'établissements	129	1 492	4 854	21 801
Part des transferts (%)	1,6	10,3	12,5	14,4
Part des créations (%)	98,4	89,7	87,5	85,6
Part de micro-entrepreneurs parmi les créations d'établissements (%)	78,7	68,5	67,6	67,0
Taux de créations et transferts (%)	43,0	33,5	32,7	28,8

Source : Insee, Répertoire des entreprises et des établissements⁴ (Sirene) en 2019

Taille des établissements



Source : Insee, Répertoire des entreprises et des établissements⁴ (Sirene) au 31/12/2018

¹ : À l'exception des automobiles et des motocycles

² : Services aux entreprises

³ : Services aux particuliers

⁴ : Établissements du champ marchand non agricole

⁵ : Y compris inconnu et non enregistré

Signes conventionnels utilisés

s : secret statistique (y compris entre indicateurs et entre zones géographiques)

nd : données non disponibles ou non diffusables (ex. mauvaise qualité de géolocalisation)

/// : absence de résultat due à la nature des choses (ex. pas d'EPCI 2015)