

Tissu économique

Zone étudiée

QP Polognes-Centre Ville - Le Plateau - Saint-Martin (QP094035)

Zones de comparaison

Communes 2019 : Limeil-Brévannes, Valenton, Villeneuve-Saint-Georges

EPCI 2015 : CA Plaine Centrale du Val de Marne, commune de Valenton, commune de Villeneuve-Saint-Georges

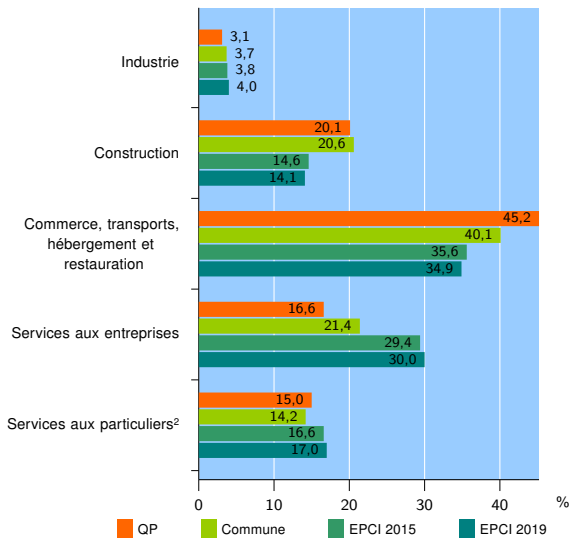
EPCI 2019 : EPT Grand Paris Sud Est Avenir, EPT Grand-Orly Seine Bièvre

Activité des établissements

	QP	Commune	EPCI 2015	EPCI 2019
Nombre d'établissements	259	3 966	13 396	68 965
Industrie	8	148	508	2 776
Construction	52	816	1 962	9 730
Commerce, transports, hébergement et restauration	117	1 591	4 775	24 070
Dont : commerce de gros ¹	14	203	752	4 493
commerce de détail ¹	43	490	1 559	7 542
Services aux entreprises	43	849	3 933	20 650
Services aux particuliers ²	39	562	2 218	11 739
Dont : enseignement, santé et action sociale	25	343	1 413	7 234

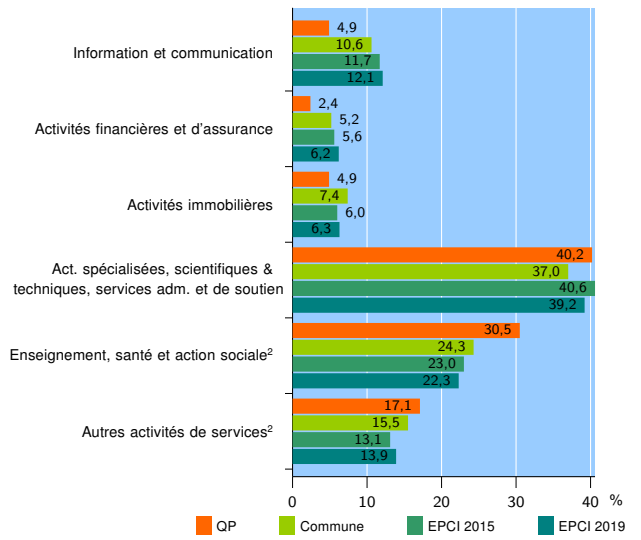
Source : Insee, Répertoire des entreprises et des établissements³ (Sirene) au 31/12/2017

Activité des établissements



Source : Insee, Répertoire des entreprises et des établissements³ (Sirene) au 31/12/2017

Activité des établissements de service



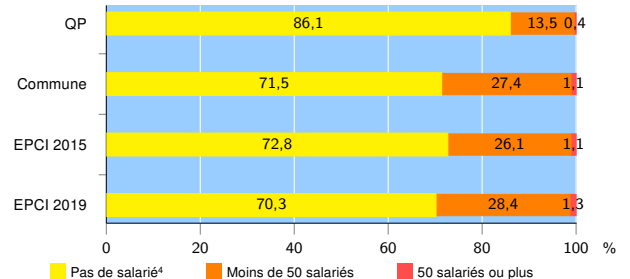
Source : Insee, Répertoire des entreprises et des établissements³ (Sirene) au 31/12/2017

Démographie d'établissements

	QP	Commune	EPCI 2015	EPCI 2019
Créations et transferts d'établissements	129	1 243	4 055	18 593
Part des transferts (%)	7,0	11,3	14,1	15,4
Part des créations (%)	93,0	88,7	85,9	84,6
Part de micro-entrepreneurs parmi les créations d'établissements (%)	69,2	66,8	64,9	65,4
Taux de créations et transferts (%)	49,8	31,3	30,3	27,0

Source : Insee, Répertoire des entreprises et des établissements³ (Sirene) en 2018

Taille des établissements



Source : Insee, Répertoire des entreprises et des établissements³ (Sirene) au 31/12/2017

¹ : À l'exception des automobiles et des motocycles

² : Les services aux particuliers sont composés de l'enseignement, santé et action sociale ainsi que des autres activités de service

³ : Établissements du champ marchand non agricole

⁴ : Y compris inconnu et non enregistré

Signes conventionnels utilisés

s : secret statistique (y compris entre indicateurs et entre zones géographiques)
nd : données non disponibles ou non diffusables (ex. mauvaise qualité de géolocalisation)
/// : absence de résultat due à la nature des choses (ex. pas d'EPCI 2015)