

Tissu économique

Zone étudiée

QP Quartier Sud (QP094032)

Zones de comparaison

Commune 2018 : Choisy-le-Roi

EPCI 2015 : CA Seine Amont

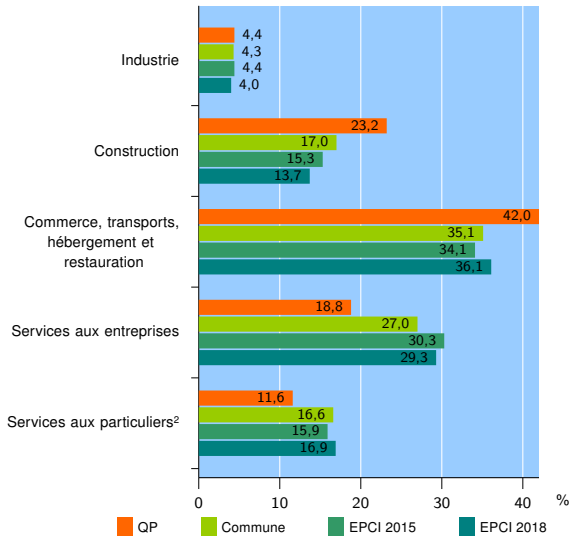
EPCI 2018 : EPT Grand-Orly Seine Bièvre

Activité des établissements

	QP	Commune	EPCI 2015	EPCI 2018
Nombre d'établissements	69	2 628	12 958	44 394
Industrie	3	112	577	1 800
Construction	16	446	1 978	6 094
Commerce, transports, hébergement et restauration	29	922	4 413	16 009
Dont : commerce de gros ¹	2	155	721	3 102
commerce de détail ¹	16	289	1 330	5 036
Services aux entreprises	13	711	3 929	12 995
Services aux particuliers ²	8	437	2 061	7 496
Dont : enseignement, santé et action sociale	6	263	1 257	4 639

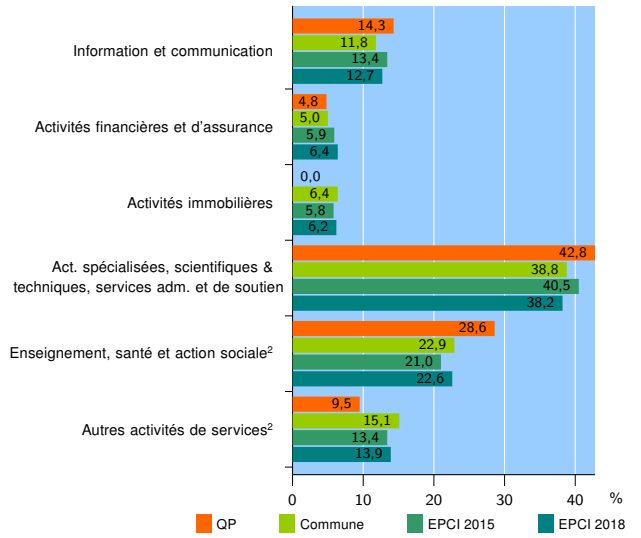
Source : Insee, Répertoire des entreprises et des établissements³ (Sirene) au 31/12/2016

Activité des établissements



Source : Insee, Répertoire des entreprises et des établissements³ (Sirene) au 31/12/2016

Activité des établissements de service



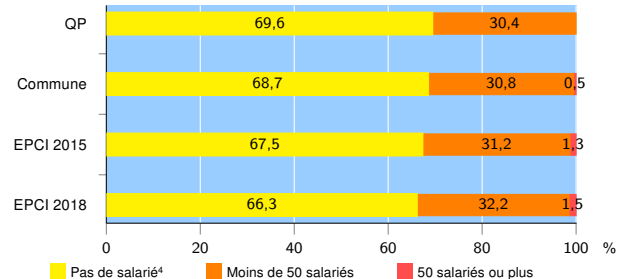
Source : Insee, Répertoire des entreprises et des établissements³ (Sirene) au 31/12/2016

Démographie d'établissements

	QP	Commune	EPCI 2015	EPCI 2018
Créations et transferts d'établissements	26	720	3 664	10 953
Part des transferts (%)	23,1	19,0	17,2	16,7
Part des créations (%)	76,9	81,0	82,8	83,3
Part de micro-entrepreneurs parmi les créations d'établissements (%)	60,0	55,4	58,8	59,0
Taux de créations et transferts (%)	37,7	27,4	28,3	24,7

Source : Insee, Répertoire des entreprises et des établissements³ (Sirene) en 2017

Taille des établissements



Source : Insee, Répertoire des entreprises et des établissements³ (Sirene) au 31/12/2016

¹ : À l'exception des automobiles et des motocycles

² : Les services aux particuliers sont composés de l'enseignement, santé et action sociale ainsi que des autres activités de service

³ : Établissements du champ marchand non agricole

⁴ : Y compris inconnu et non enregistré

Signes conventionnels utilisés

s : secret statistique (y compris entre indicateurs et entre zones géographiques)
nd : données non disponibles ou non diffusables (ex. mauvaise qualité de géolocalisation)
/// : absence de résultat due à la nature des choses (ex. pas d'EPCI 2015)