

## Tissu économique

### Zone étudiée

QP Quartier Est (QP094031)

### Zones de comparaison

Commune 2022 : Orly

EPCI 2015 : Sans objet

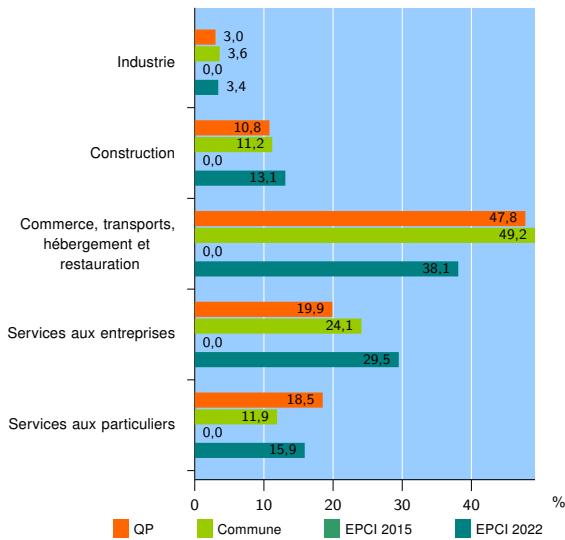
EPCI 2022 : EPT Grand-Orly Seine Bièvre

### Activité des établissements

	QP	Commune	EPCI 2015	EPCI 2022
<b>Nombre d'établissements</b>	<b>362</b>	<b>2 084</b>	///	<b>63 286</b>
Industrie	11	74	///	2 184
Construction	39	233	///	8 265
Commerce, transports, hébergement et restauration	173	1 026	///	24 097
Dont : commerce de gros <sup>1</sup>	16	130	///	3 602
commerce de détail <sup>1</sup>	42	248	///	6 384
Services aux entreprises	72	503	///	18 663
Services aux particuliers	67	248	///	10 077
Dont : enseignement, santé et action sociale	40	152	///	5 877

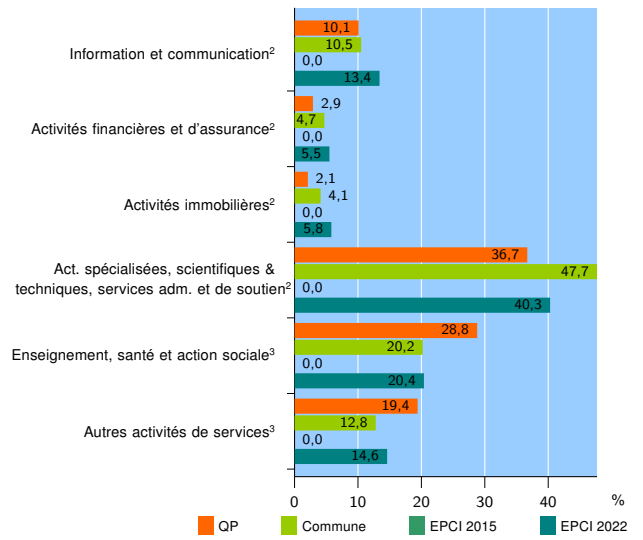
Source : Insee, Répertoire des entreprises et des établissements<sup>4</sup> (Sirene) au 31/12/2020

### Activité des établissements



Source : Insee, Répertoire des entreprises et des établissements<sup>4</sup> (Sirene) au 31/12/2020

### Activité des établissements de service



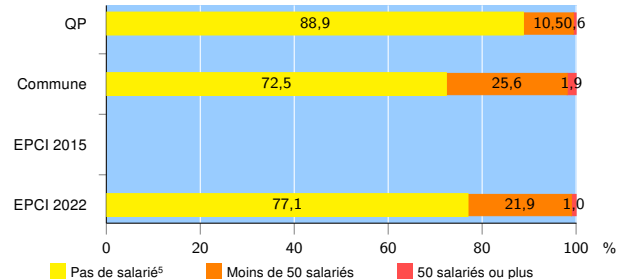
Source : Insee, Répertoire des entreprises et des établissements<sup>4</sup> (Sirene) au 31/12/2020

### Démographie d'établissements

	QP	Commune	EPCI 2015	EPCI 2022
<b>Créations et transferts d'établissements</b>	<b>103</b>	<b>546</b>	///	<b>16 811</b>
Part des transferts (%)	9,7	11,2	///	12,9
Part des créations (%)	90,3	88,8	///	87,1
Part de micro-entrepreneurs parmi les créations d'établissements (%)	68,8	60,6	///	66,7
<b>Taux de créations et transferts (%)</b>	<b>28,5</b>	<b>26,2</b>	///	<b>26,6</b>

Source : Insee, Répertoire des entreprises et des établissements<sup>4</sup> (Sirene) en 2021

### Taille des établissements



Source : Insee, Répertoire des entreprises et des établissements<sup>4</sup> (Sirene) au 31/12/2020

<sup>1</sup> : À l'exception des automobiles et des motocycles

<sup>2</sup> : Services aux entreprises

<sup>3</sup> : Services aux particuliers

<sup>4</sup> : Établissements du champ marchand non agricole

<sup>5</sup> : Y compris inconnu et non enregistré

### Signes conventionnels utilisés

s : secret statistique (y compris entre indicateurs et entre zones géographiques)

nd : donnée non disponible ou non diffusable

/// : donnée non calculable (ex. pas d'EPCI 2015)