

## Tissu économique

### Zone étudiée

QP Le Bois L'Abbé (QP094027)

### Zones de comparaison

Communes 2022 : Champigny-sur-Marne, Chennevières-sur-Marne

EPCI 2015 : CA Haut Val de Marne, commune de Champigny-sur-Marne

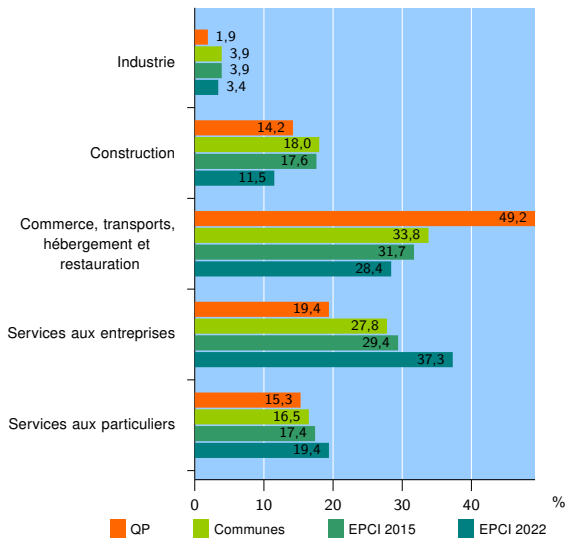
EPCI 2022 : EPT Paris Est Marne et Bois, EPT Grand Paris Sud Est Avenir

### Activité des établissements

	QP	Communes	EPCI 2015	EPCI 2022
<b>Nombre d'établissements</b>	<b>593</b>	<b>8 576</b>	<b>15 970</b>	<b>84 259</b>
Industrie	11	337	629	2 849
Construction	84	1 545	2 818	9 695
Commerce, transports, hébergement et restauration	292	2 901	5 055	23 947
Dont : commerce de gros <sup>1</sup>	17	417	826	4 205
commerce de détail <sup>1</sup>	74	816	1 470	7 661
Services aux entreprises	115	2 379	4 687	31 417
Services aux particuliers	91	1 414	2 781	16 351
Dont : enseignement, santé et action sociale	48	806	1 610	10 124

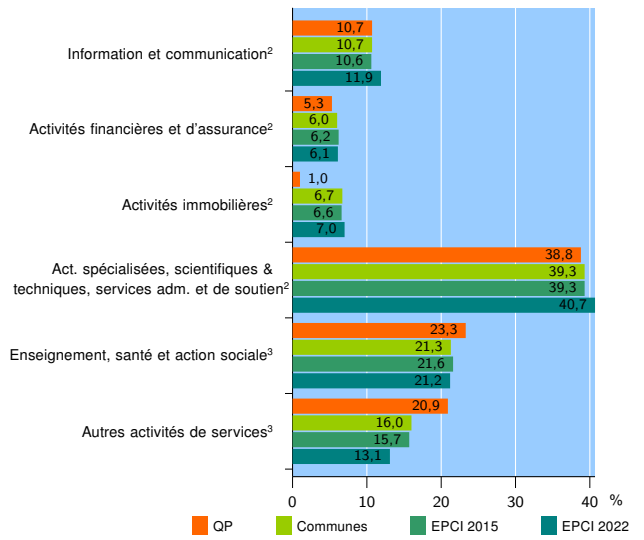
Source : Insee, Répertoire des entreprises et des établissements<sup>4</sup> (Sirene) au 31/12/2020

### Activité des établissements



Source : Insee, Répertoire des entreprises et des établissements<sup>4</sup> (Sirene) au 31/12/2020

### Activité des établissements de service



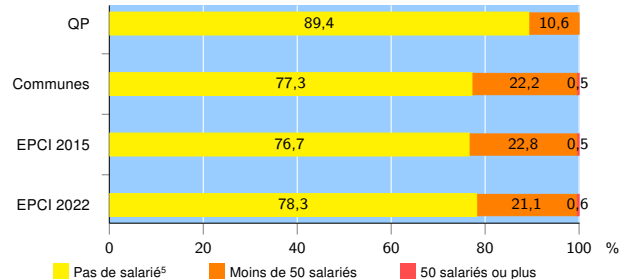
Source : Insee, Répertoire des entreprises et des établissements<sup>4</sup> (Sirene) au 31/12/2020

### Démographie d'établissements

	QP	Communes	EPCI 2015	EPCI 2022
<b>Créations et transferts d'établissements</b>	<b>265</b>	<b>2 287</b>	<b>4 139</b>	<b>21 096</b>
Part des transferts (%)	5,3	11,8	13,2	15,2
Part des créations (%)	94,7	88,2	86,8	84,8
Part de micro-entrepreneurs parmi les créations d'établissements (%)	83,3	67,0	67,1	63,7
<b>Taux de créations et transferts (%)</b>	<b>44,7</b>	<b>26,7</b>	<b>25,9</b>	<b>25,0</b>

Source : Insee, Répertoire des entreprises et des établissements<sup>4</sup> (Sirene) en 2021

### Taille des établissements



Source : Insee, Répertoire des entreprises et des établissements<sup>4</sup> (Sirene) au 31/12/2020

<sup>1</sup> : À l'exception des automobiles et des motocycles

<sup>2</sup> : Services aux entreprises

<sup>3</sup> : Services aux particuliers

<sup>4</sup> : Établissements du champ marchand non agricole

<sup>5</sup> : Y compris inconnu et non enregistré

### Signes conventionnels utilisés

s : secret statistique (y compris entre indicateurs et entre zones géographiques)

nd : donnée non disponible ou non diffusable

/// : donnée non calculable (ex. pas d'EPCI 2015)