

Tissu économique

Zone étudiée

QP Le Bois L'Abbé (QP094027)

Zones de comparaison

Communes 2015 : Champigny-sur-Marne, Chennevières-sur-Marne

EPCI 2015 : CA Haut Val de Marne, commune de Champigny-sur-Marne

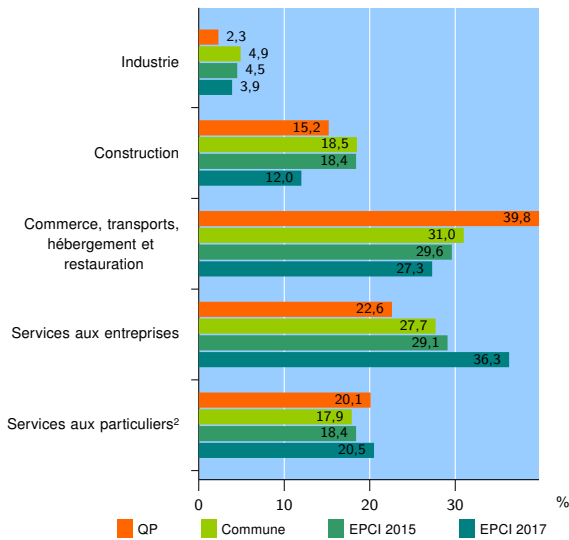
EPCI 2017 : EPT Paris Est Marne et Bois, EPT Grand Paris Sud Est Avenir

Activité des établissements

	QP	Commune	EPCI 2015	EPCI 2017
Nombre d'établissements	309	5 799	11 173	58 469
Industrie	7	284	510	2 293
Construction	47	1 072	2 053	7 004
Commerce, transports, hébergement et restauration	123	1 799	3 304	15 930
Dont : commerce de gros ¹	14	319	638	3 280
commerce de détail ¹	49	704	1 274	6 269
Services aux entreprises	70	1 605	3 254	21 233
Services aux particuliers ²	62	1 039	2 052	12 009
Dont : enseignement, santé et action sociale	37	639	1 247	7 638

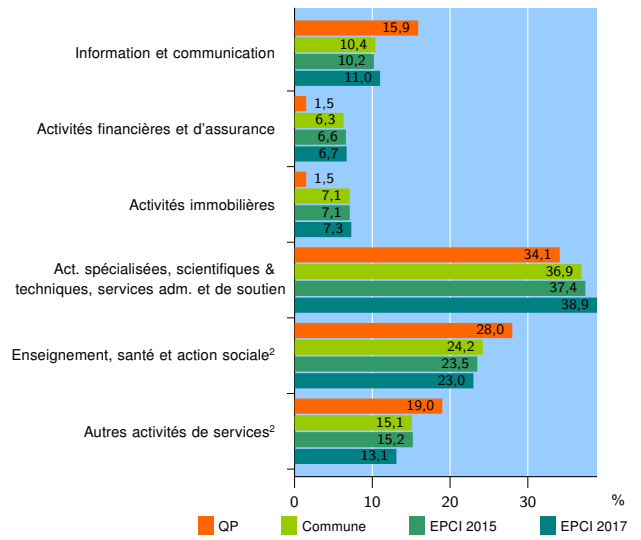
Source : Insee, Répertoire des entreprises et des établissements³ (Sirene) au 31/12/2015

Activité des établissements



Source : Insee, Répertoire des entreprises et des établissements³ (Sirene) au 31/12/2015

Activité des établissements de service



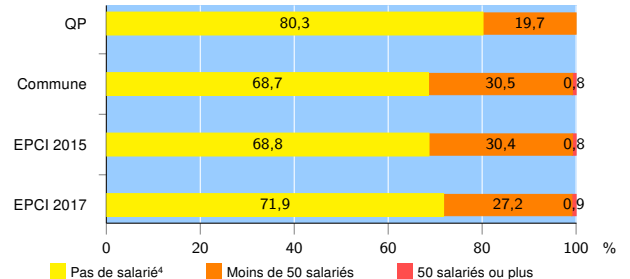
Source : Insee, Répertoire des entreprises et des établissements³ (Sirene) au 31/12/2015

Démographie d'établissements

	QP	Commune	EPCI 2015	EPCI 2017
Créations et transferts d'établissements	98	1 241	2 266	12 325
Part des transferts (%)	7,1	16,4	16,8	19,7
Part des créations (%)	92,9	83,6	83,2	80,3
Part de micro-entrepreneurs parmi les créations d'établissements (%)	68,1	52,7	52,2	52,9
Taux de créations et transferts (%)	31,7	21,4	20,3	21,1

Source : Insee, Répertoire des entreprises et des établissements³ (Sirene) en 2016

Taille des établissements



Source : Insee, Répertoire des entreprises et des établissements³ (Sirene) au 31/12/2015

¹ : À l'exception des automobiles et des motocycles

² : Les services aux particuliers sont composés de l'enseignement, santé et action sociale ainsi que des autres activités de service

³ : Établissements du champ marchand non agricole

⁴ : Y compris inconnu et non enregistré

Signes conventionnels utilisés

s : secret statistique (y compris entre indicateurs et entre zones géographiques)
nd : données non disponibles ou non diffusables (ex. mauvaise qualité de géolocalisation)
/// : absence de résultat due à la nature des choses (ex. pas d'EPCI 2015)